

# 「おのみち市議会だより」アンケート結果

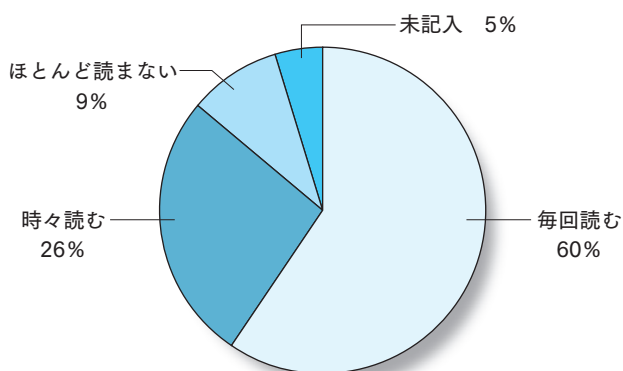
議会だより編集委員会では、読みやすい市議会だよりを目指して、前号(第7号)において市議会だよりアンケートを実施し、133名の方からご回答をいただきました。ご協力ありがとうございます。結果を報告させていただきます。

## 集計結果 の見方

- ・この調査結果については、各質問に対する回答を単純集計しています。
- ・百分比は回答者数を100%として算出し、数字は小数点以下を四捨五入しています。(合計が100%とならない場合があります)
- ・問③、問④は多い順に並べています。

## 1 あなたは「市議会だより」をどのくらい読んでいますか？

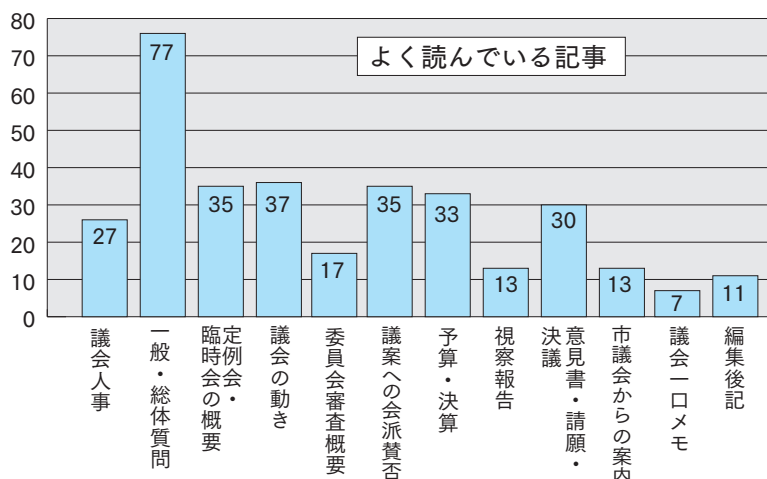
1. 毎回読む 60%
2. 時々読む 26%
3. ほとんど読まない 9%



## 2 よく読んでいる記事、あまり読まない記事はどれですか？

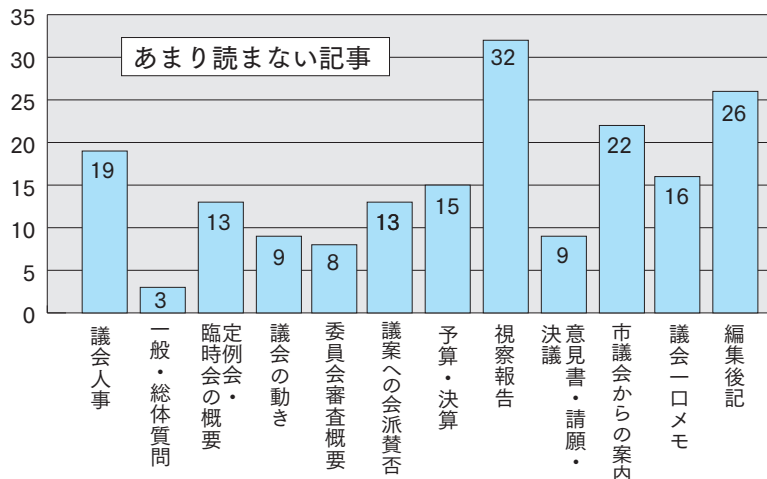
### よく読んでいる記事の上位5件は

1. 一般・総体質問 77件
2. 議会の動き 37件
3. 定例会・臨時会の概要 35件
3. 議案への会派の賛否 35件
5. 予算・決算 33件



### あまり読まない記事の上位5件は

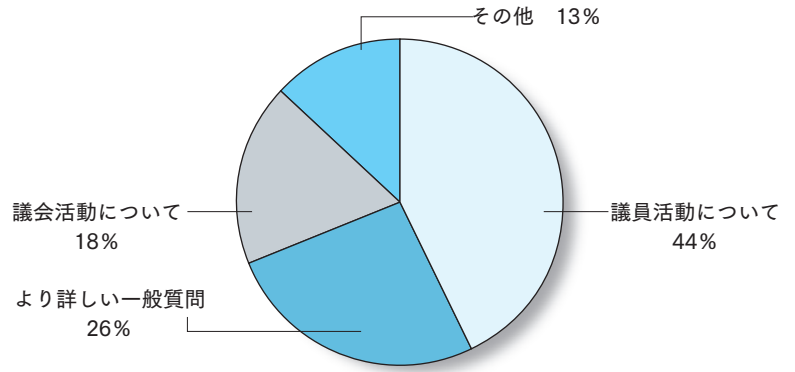
1. 視察報告 32件
2. 編集後記 26件
3. 市議会からの案内 22件
4. 議会人事 19件
5. 議会一口メモ 16件



### 3 今後「市議会だより」で取り上げてほしい内容はどれですか？

1. 議員活動について 44%
2. より詳しい一般質問 26%
3. 議会活動について 18%

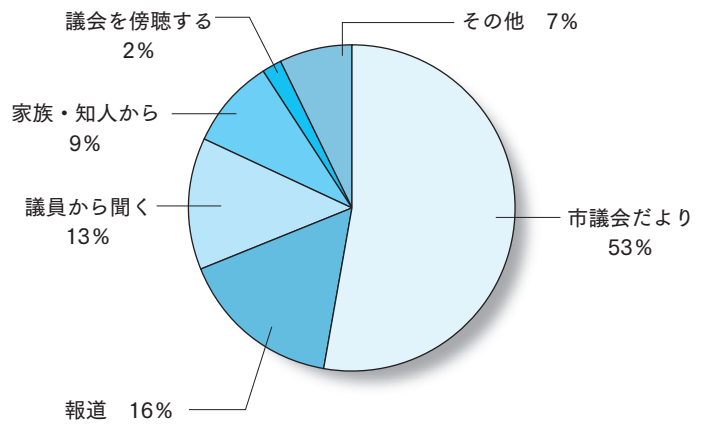
その他の欄には、「定数問題」「詳しい視察報告」「詳しい予算内容」「議案に対する個人の賛否」「議員個人の活動・財産」「議会質問が行政に反映された事項」などがあつたほか、行政要望もありました。



### 4 市議会のことをどのような方法で知りますか？

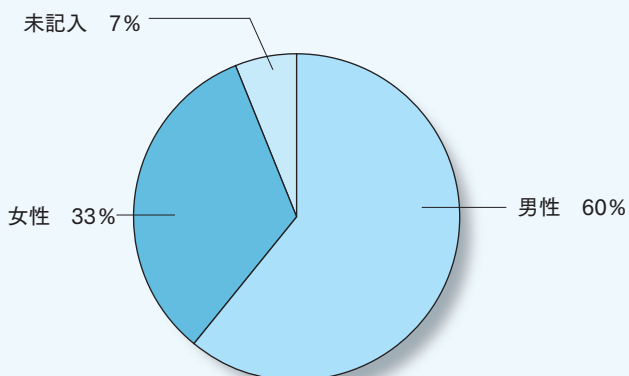
1. 市議会だより 53%
2. 報道 16%
3. 議員から聞く 13%
4. 家族・知人から 9%

その他の欄には、「議員個人の議会報告」「議員個人とのつきあい」「会派の市政報告会」「議会の傍聴」「世間」などからの情報入手のほか、「何をやっているのかわからない（活動がない）」といった厳しい意見もありました。

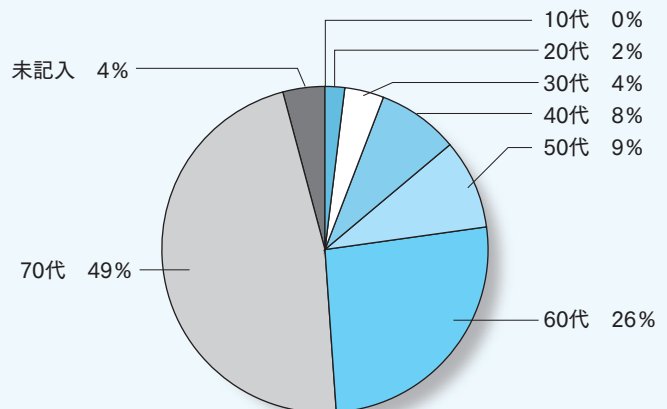


## アンケートに回答していただいた方の状況

回答をいただいた方の性別は、男性が60%、女性が33%です。



年代別では、70代の方が49%で半数に近く、次いで60代が26%、50代が9%、40代が8%です。



# 「市議会だより」に対するご意見



「市議会だより」に対する自由なご意見では57名の方から回答をいただきました。すべてのご意見については紙面の都合上掲載できないので、主な意見とさせていただきます。

## 市議会だより全体について

### 評価する意見

- よくできている
- 議会と市民をつなぐため重要
- もっと増刊してほしい
- 市の動きを知ることができ感謝している

### 否定的な意見

- ホームページだけでよい
- 市広報の中にあればよい
- 年1回でよい

## アンケートについて

- 実施することはよい
- 今後も色々な角度からのアンケートを期待する
- アンケートにより今回じっくり読んだ
- 集計結果を報告してほしい

## 紙面に関して

- 文章が硬いのでわかりやすく
- 市広報と同じ左綴りにしてほしい
- カラーでなく白黒でよい
- 文字を大きくしてほしい
- 紙の質が良すぎるので経費節減をすべき

\* 議会だより編集委員会より

紙の質に関する意見は複数ありました。第7号はアンケートの返信用ハガキを紙面に印刷したため、少し厚めになりました。

## 記事の内容について

- 議案に反対した会派の理由が知りたい
- 各議員の活動内容
- 議案に対する各議員の賛否を載せてほしい
- 各議員の年収
- 工事完成図面(長江線バイパス交差点工事など)を掲載してほしい
- 視察報告が視察先の紹介文のみで、視察の結果、どうなったか説明がない

など「市議会だより」に関してさまざまなご意見をいただきました。

今後の市議会だよりの編集に当たり参考にさせていただきます。

また、各議員の活動や年収の掲載などのご意見もいただきましたが、「市議会だより」は市議会に関する広報であるため議員個人の活動などを掲載することは難しいことをご了承ください。

なお、市の施策に関する意見も多数いただきましたので、担当部署に伝えさせていただきます。