

報道発表

【令和5年6月20日】

COCORONOMICHI



尾道市産業部観光課
観光係（担当）川本
電話 [直通] (0848)38-9184
[代表] (0848)38-9111
[内線] 284
FAX (0848)37-2377
E-mail kanko@city.onomichi.hiroshima.jp
〒722-8501 尾道市久保一丁目 15-1

件名 令和4年尾道市観光客統計について

令和4年（1月～12月）の尾道市観光客数等について、次のとおり推計がまとまりましたのでお知らせいたします。

1. 令和4年（1月～12月）尾道市観光客数

5, 657, 323人 前年比122.5%

地域区分	令和4年	令和3年	増減人数	前年比
尾道	3,897,151人	3,271,332人	625,819人	119.1%
御調	361,529人	315,635人	45,894人	114.5%
向島	336,624人	305,247人	31,377人	110.3%
因島	414,388人	284,747人	129,641人	145.5%
瀬戸田	647,631人	440,446人	207,185人	147.0%
合計	5,657,323人	4,617,407人	1,039,916人	122.5%

（観光客数のうち入込観光客数）

地域区分	令和4年	令和3年	増減人数	前年比
尾道	3,243,850人	2,722,941人	520,909人	119.1%
御調	118,308人	103,991人	14,317人	113.8%
向島	275,588人	249,495人	26,093人	110.5%
因島	271,208人	184,902人	86,306人	146.7%
瀬戸田	464,869人	314,239人	150,630人	147.9%
合計	4,373,823人	3,575,568人	798,255人	122.3%

2. サイクリング客数

168,368人 前年比164.9%（令和3年 102,108人）

3. 観光消費額

25,536百万円 前年比128.4%（令和3年 19,885百万円）

4. 観光客数の増減要因（推察）及び特記事項

- 観光客数・観光消費額ともに前年を上回る結果となったが、月別では令和4年2月、3月、7月、11月、12月の観光客数が減少した。要因として、令和4年2月、3月は、広島県で「まん延防止等重点措置」がなされたことによる観光の自粛、また令和4年7月、11月、12月は、前年6月、10月に緊急事態宣言が解除されたことと、広島県「やっぱ広島じゃ割」と尾道市「安心ステイおのみち得々キャンペーン」の実施に伴う、前年同時期の観光需要の高まりによるものと考えられる。
- 地域別で見ると、因島・瀬戸田地域は、観光施設の利用者数が大幅に増加したことから、他の地域と比較して観光客数の増加率が高くなった。

【参考】

○月別観光客数

～1/21
広島県「やっぱ広島じゃ割」
※1/7 新規予約受付中止
～3/1
尾道市「安心ステイおのみち
得々キャンペーン」
※1/9 新規予約受付中止

1/9～3/6
まん延防止等重点措置

4/1～10/10
広島県「やっぱ広島じゃ割」
(一部地域対象)
※8/1～9/14 事業休止

7/23～10/1
尾道市「おのみち
GO! GO! キャンペーン」

10/11～12/27
広島県「やっぱ広島じゃ割」
(全国対象)

	1月	2月	3月	4月	5月	6月	7月	8月	9月	10月	11月	12月	合計
令和4年 (千人)	250	206	462	586	643	295	433	743	510	725	595	210	5,657
令和3年 (千人)	233	297	598	491	303	125	458	455	125	544	729	260	4,617
前年比 (%)	107.3	69.4	77.3	119.3	212.2	236.0	94.5	163.3	408.0	133.3	81.6	80.8	122.5

5/16～6/20
緊急事態宣言

8/6～8/19
新型コロナウイルス感染拡大
防止のための早期集中対策
8/20～8/26
まん延防止等重点措置
8/27～9/30
緊急事態宣言

10/15～
広島県「やっぱ広島じゃ割」
(一部地域対象)
11/1～
尾道市「安心ステイおのみち
得々キャンペーン」

※千人未満を端数処理しているため、合計は一致しない。

6. 備考

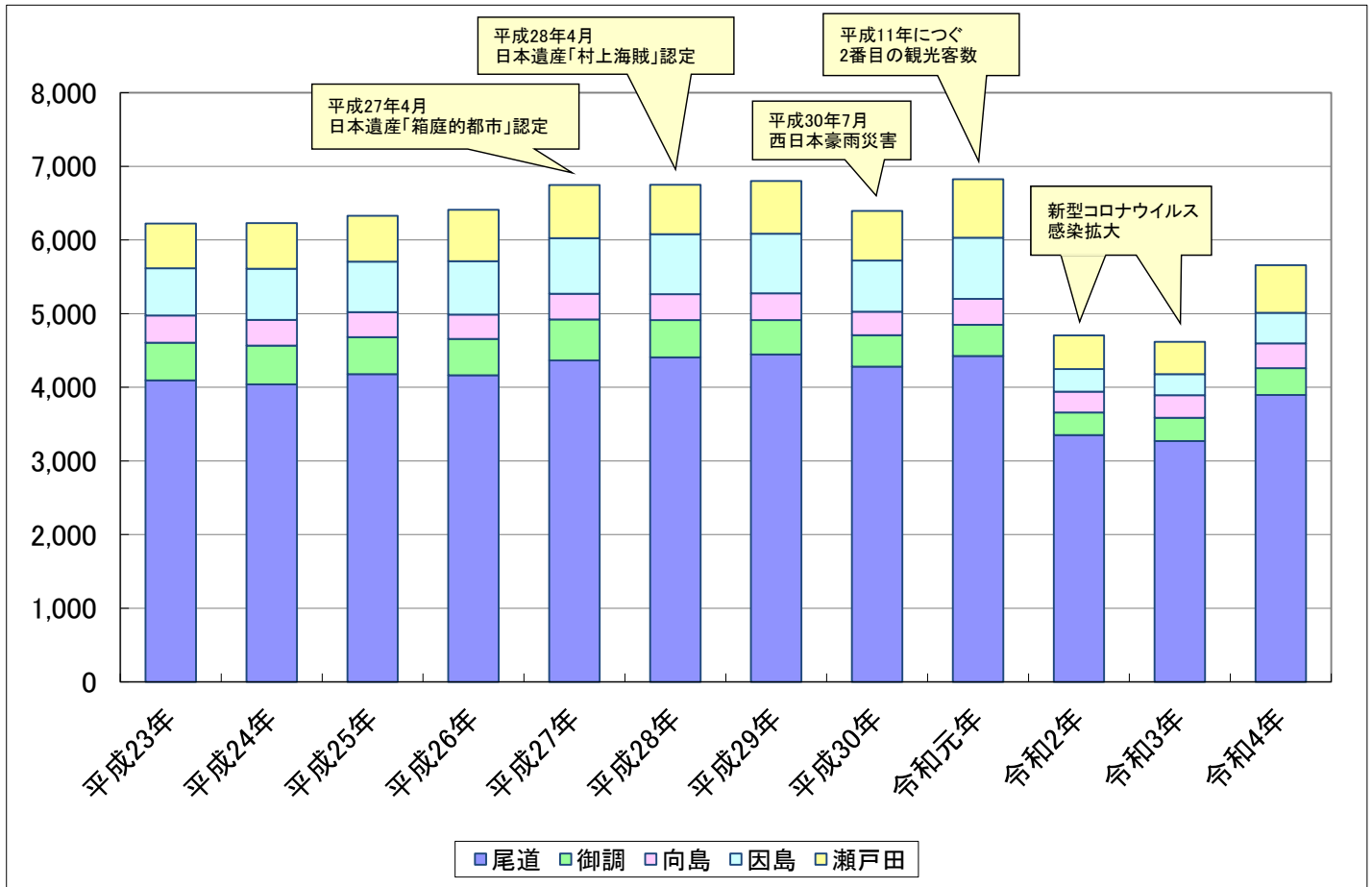
- 観光客数は、1月から12月までの総観光客数（市町の区域外から訪れた観光客数「入込観光客数」と、その入込観光客数に市町の区域内での観光客数「地元観光客数」を加えたもの）を推計し、集計。
- 尾道地域については、流入数を基本に算出し、御調地域、向島地域、因島地域及び瀬戸田地域については、滞留数を基本に算出。
- サイクリング客数の推計は、レンタサイクルの貸出実績数値等を根拠として算出。
- 外国人観光客数については、サンプル数値の不足で算出困難のため、推計していない。

【添付資料】

有

無

尾道市観光客数の推移

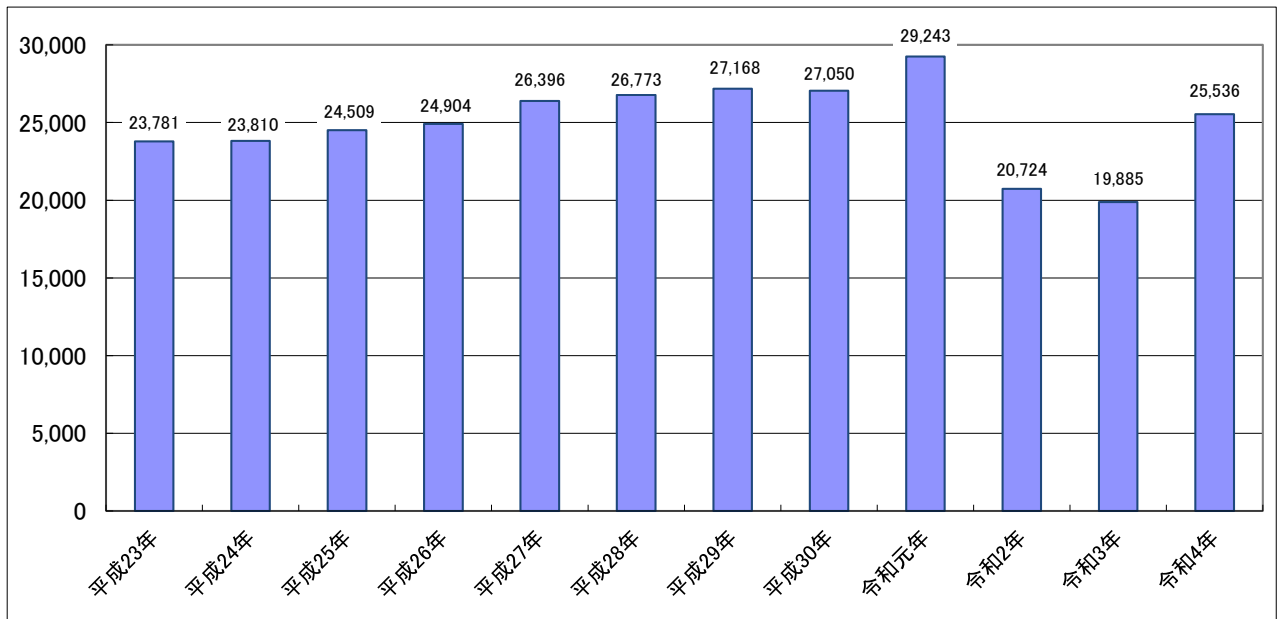


	平成23年	平成24年	平成25年	平成26年	平成27年	平成28年	平成29年	平成30年	令和元年	令和2年	令和3年	令和4年
尾道	4,095	4,041	4,178	4,164	4,366	4,407	4,446	4,280	4,425	3,351	3,271	3,897
御調	510	526	503	492	555	506	467	427	424	306	316	362
向島	371	349	339	332	350	352	362	319	351	283	305	337
因島	641	695	687	723	755	815	810	694	832	308	285	414
瀬戸田	606	618	623	700	720	669	716	674	794	457	440	648
合計	6,223	6,229	6,330	6,411	6,746	6,749	6,801	6,394	6,826	4,705	4,617	5,657
前年比	100.7%	100.1%	101.6%	101.2%	105.2%	100.0%	100.7%	94.0%	106.7%	68.9%	98.1%	122.5%

※千人未満を端数処理しているため、合計は一致しない。

観光消費額(推計)

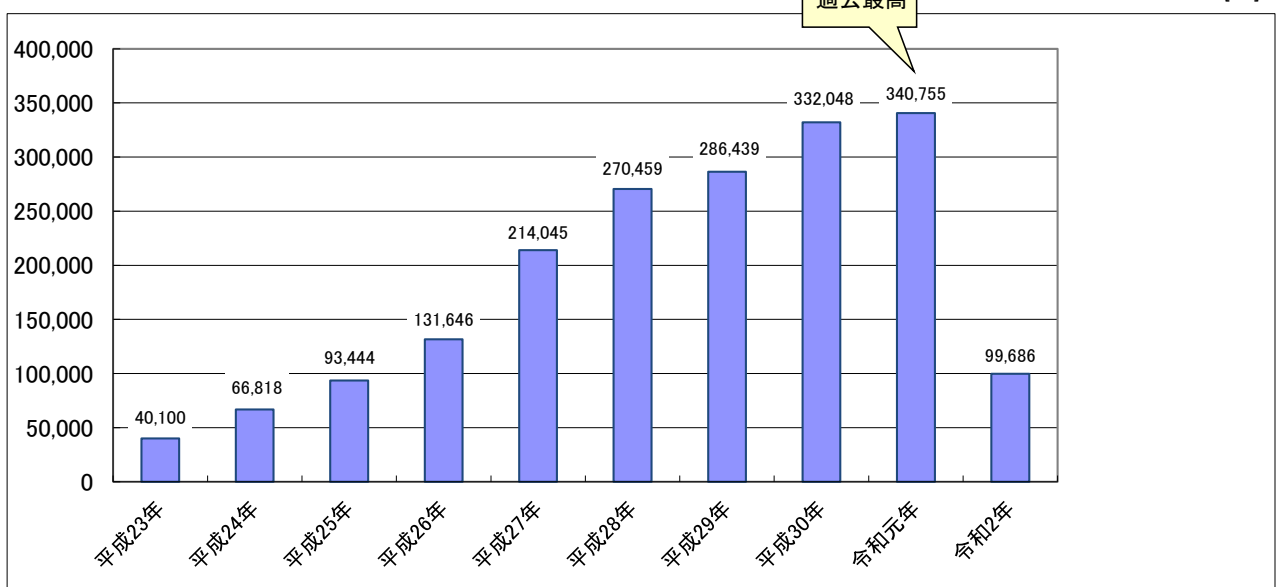
[百万円]



	平成23年	平成24年	平成25年	平成26年	平成27年	平成28年	平成29年	平成30年	令和元年	令和2年	令和3年	令和4年
観光消費額(百万円)	23,781	23,810	24,509	24,904	26,396	26,773	27,168	27,050	29,243	20,724	19,885	25,536
前年比	104.2%	100.1%	102.9%	101.6%	106.0%	101.4%	101.5%	99.5%	108.1%	70.9%	96.0%	128.4%
一人あたり消費額(円)	3,821	3,822	3,872	3,885	3,913	3,967	3,995	4,231	4,284	4,405	4,307	4,514

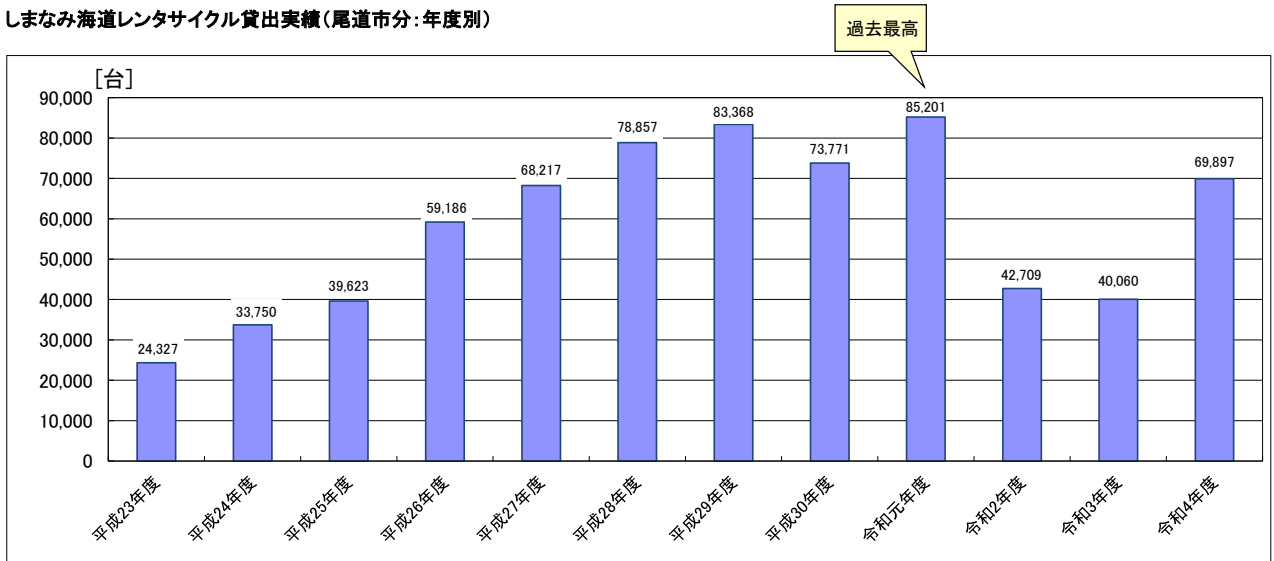
外国人観光客数(推計)

[人]



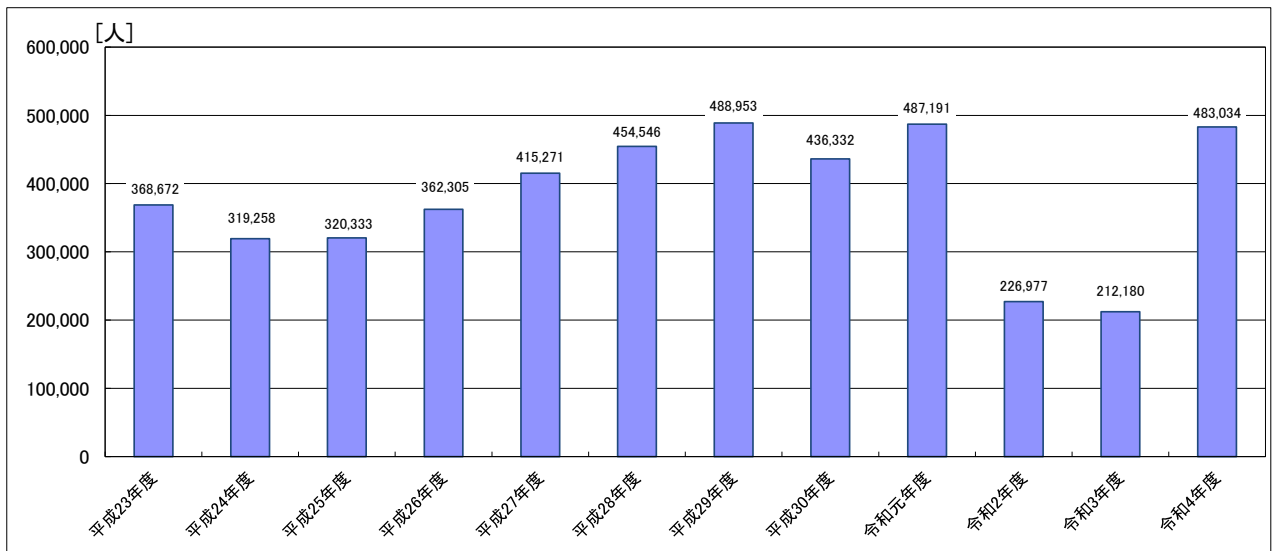
	平成23年	平成24年	平成25年	平成26年	平成27年	平成28年	平成29年	平成30年	令和元年	令和2年	令和3年	令和4年
外国人	40,100	66,818	93,444	131,646	214,045	270,459	286,439	332,048	340,755	99,686	欠測	欠測
前年比	106.6%	166.6%	139.8%	140.9%	162.6%	126.4%	105.9%	115.9%	102.6%	29.3%	-	-

しまなみ海道レンタサイクル貸出実績(尾道市分:年度別)



	平成23年度	平成24年度	平成25年度	平成26年度	平成27年度	平成28年度	平成29年度	平成30年度	令和元年度	令和2年度	令和3年度	令和4年度
貸出実績	24,327	33,750	39,623	59,186	68,217	78,857	83,368	73,771	85,201	42,709	40,060	69,897
前年比	140.3%	138.7%	117.4%	149.4%	115.3%	115.6%	105.7%	88.5%	115.5%	50.1%	93.8%	174.5%

千光寺山ロープウェイ利用者数(年度別)



	平成23年度	平成24年度	平成25年度	平成26年度	平成27年度	平成28年度	平成29年度	平成30年度	令和元年度	令和2年度	令和3年度	令和4年度
利用者数	368,672	319,258	320,333	362,305	415,271	454,546	488,953	436,332	487,191	226,977	212,180	483,034
前年比	119.3%	86.6%	100.3%	113.1%	114.6%	109.5%	107.6%	89.2%	111.7%	46.6%	93.5%	227.7%