


報道発表

【令和2年6月15日】



尾道市産業部観光課
観光係（担当）原田
電話〔直通〕(0848)38-9184
〔代表〕(0848)38-9111
〔内線〕284
FAX (0848)37-2377
E-mail kanko@city.onomichi.hiroshima.jp
〒722-8501 尾道市久保一丁目15-1

件名 平成31年(令和元年)尾道市観光客統計について

平成31年(令和元年)(1月～12月)の尾道市観光客数等について、次のとおり推計がまとまりましたのでお知らせいたします。

1. 平成31年(令和元年)(1月～12月)尾道市観光客数

6,826,030人 前年比106.7%

地域区分	平成31年 (令和元年)	平成30年	増減人数	前年比
尾道	4,425,191人	4,280,689人	144,502人	103.3%
御調	424,148人	427,517人	▲3,369人	99.2%
向島	351,203人	318,781人	32,422人	110.1%
因島	831,840人	693,731人	138,109人	119.9%
瀬戸田	793,648人	673,812人	119,836人	117.7%
合計	6,826,030人	6,394,530人	431,500人	106.7%

(観光客数のうち入込観光客数)

地域区分	平成31年 (令和元年)	平成30年	増減人数	前年比
尾道	3,703,647人	3,582,707人	120,940人	103.3%
御調	134,853人	162,503人	▲27,650人	82.9%
向島	279,682人	261,062人	18,620人	107.1%
因島	537,516人	448,574人	88,942人	119.8%
瀬戸田	560,696人	467,662人	93,034人	119.8%
合計	5,216,394人	4,922,508人	293,886人	105.9%

2. サイクリング客数

216,950人(過去最高) 前年比114.8% (平成30年 188,918人)

3. 外国人観光客数

340,755人(過去最高) 前年比102.6% (平成30年 332,048人)

4. 観光消費額

29,243百万円(4,284円/人) 前年比108.1%
(平成30年 27,050百万円(4,230円/人))

5. 観光客数の増減要因（推察）及び特記事項

（1）尾道地域

- ・H31年3月のJR尾道駅リニューアル、尾道港開港850年、しまなみ海道開通20周年などの効果、またH30年7月の西日本豪雨災害からの復興プロモーション活動などの効果により、総観光客数は14.4万人増となった。

（2）御調地域

- ・H30年7月の西日本豪雨災害による、みつぎグリーンランドの休園などがあり、総観光客数は0.3万人減となった。

（3）向島地域

- ・屋外レジャーが中心の同地域では、夏季の好天候に恵まれ、総観光客数は3.2万人増となった。

（4）因島地域

- ・H30年は、7月の西日本豪雨災害や、その後の台風によるイベントの中止により大きく減少となったが、H31年(R元年)は夏季の好天候に恵まれ因島アメニティプールや、しまなみビーチの利用者増、水軍まつりなどイベントへの来場者増により、総観光客数は13.8万人増となった。

（5）瀬戸田地域

- ・H31年1月に尾道港から瀬戸田港を結ぶサイクルシップ「ラズリ」の運航、耕三寺博物館内「未来心の丘」のSNS人気や、雑誌、テレビなどメディア等への露出効果により、総観光客数は11.9万人増となった。

（6）全地域共通

- ・H30年7月の西日本豪雨災害による風評被害払拭のための復興プロモーション活動などの効果により、総観光客数は前年比43.1万人増、前々年比2.5万人増となった。
- ・過去最高の観光客数はH11年のしまなみ海道全線開通の年(9,678千人)で、H31年(R元年)はそれに次ぐ観光客数となった。
- ・観光消費額についても、H11年のしまなみ海道全線開通の年(38,882百万円(4,017円/人))に次ぐ観光消費額となり、一人当たりの消費額は過去最高となった。
- ・H31年1月に「瀬戸内海」がNYタイムズ紙により「今年行くべき場所」に選出されるなど、瀬戸内、しまなみ海道への注目度がさらに高まり、国内外のサイクリストが訪れるきっかけに大きく影響し、サイクリング客数は2.8万人増となり過去最高を更新した。
- ・外国人観光客数は、ラグビーワールドカップの開催を契機とした訪日需要の高まりなどもあり0.8万人増となり、前年に引き続き過去最高を更新した。

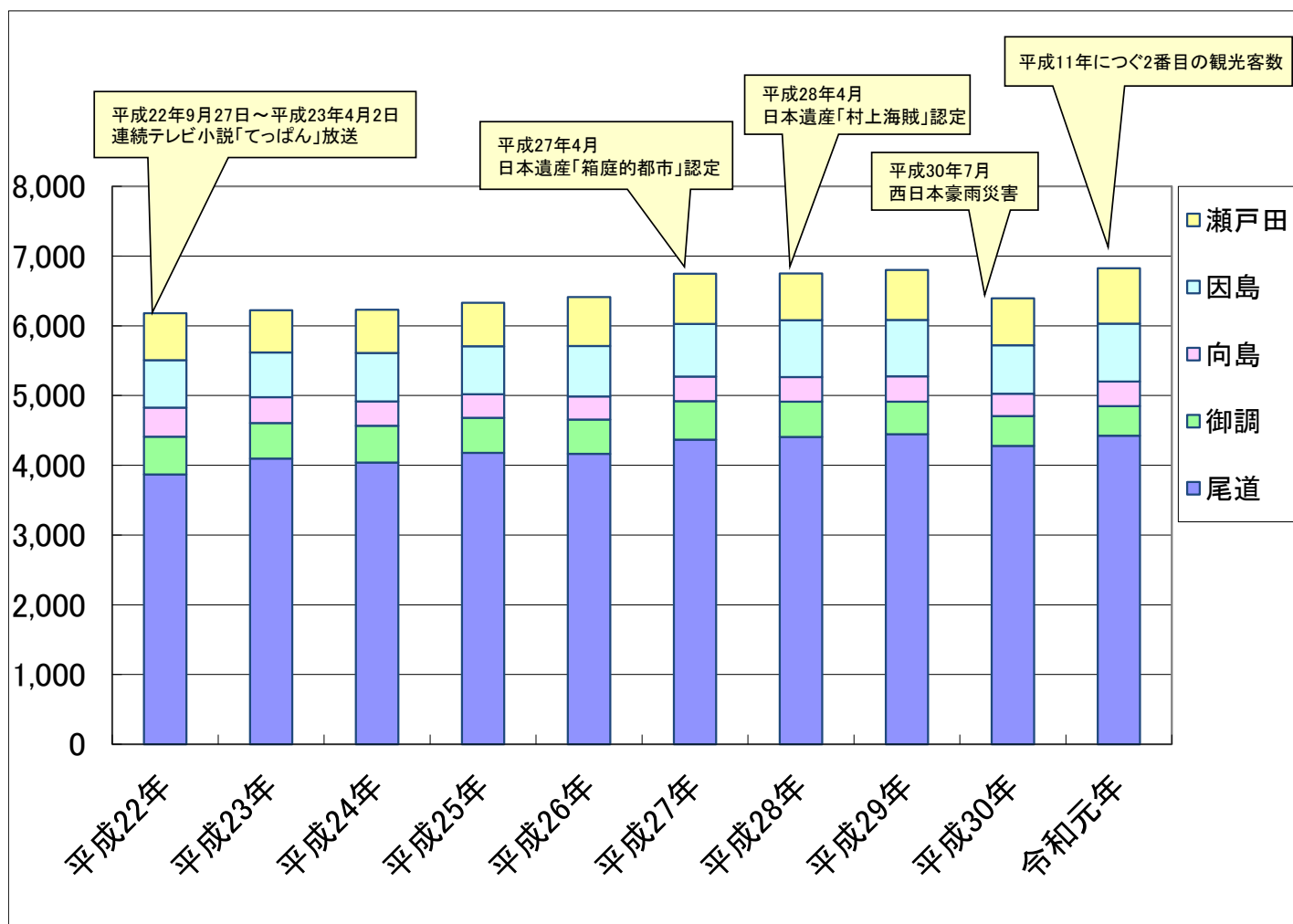
6. 備考

- (1) 観光客数は、1月から12月までの総観光客数（市町の区域外から訪れた観光客数「入込観光客数」と、その入込観光客数に市町の区域内での観光客数「地元観光客数」を加えたもの）を推計し、集計。
- (2) 継続的に動向を把握するため、平成31年（令和元年）尾道市観光客数については、合併前の市町単位で集計した数値を合算。
- (3) 尾道地域については、流入数を基本に算出し、御調地域、向島地域、因島地域及び瀬戸田地域については、滞留数を基本に算出。
- (4) サイクリング客数の推計は、レンタサイクルの貸出実績数値等を根拠として算出。
- (5) 外国人観光客数の推計は、観光案内所・レンタサイクルターミナル・宿泊施設の外国人観光客の数値を根拠として算出。

【添付資料】

有 無

尾道市観光客数の推移



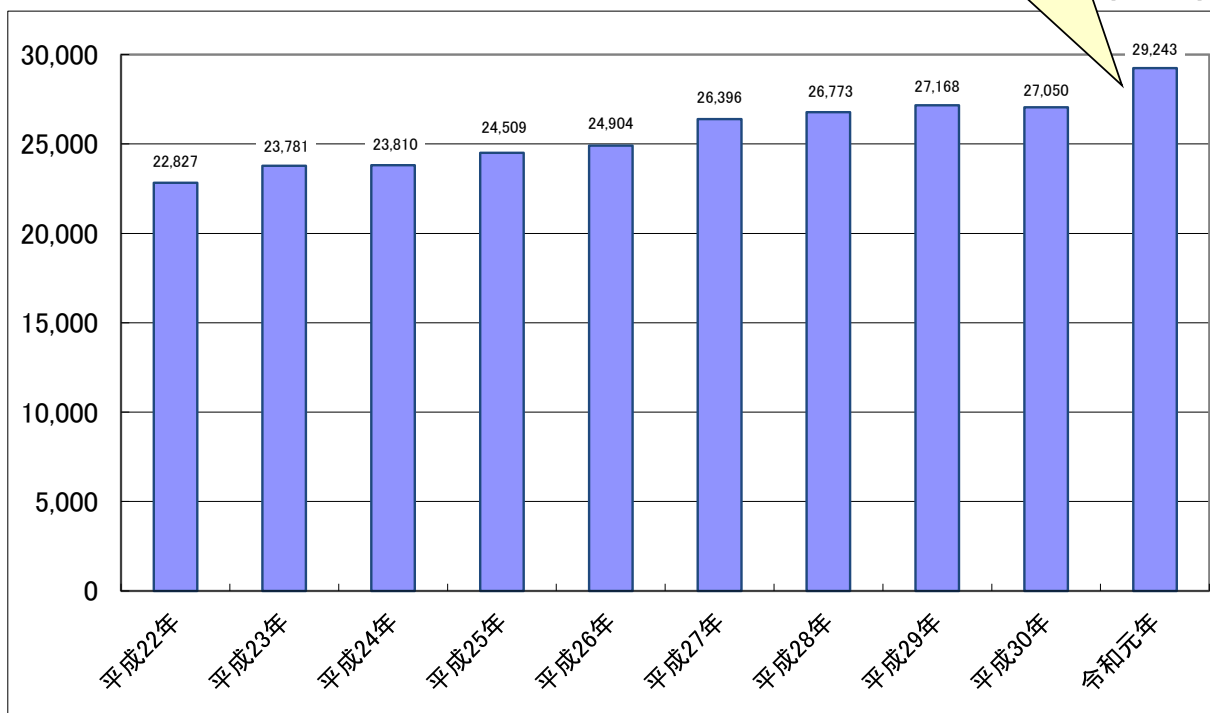
(千人)

	平成22年	平成23年	平成24年	平成25年	平成26年	平成27年	平成28年	平成29年	平成30年	令和元年
尾道	3,867	4,095	4,041	4,178	4,164	4,366	4,407	4,446	4,280	4,425
御調	544	510	526	503	492	555	506	467	427	424
向島	417	371	349	339	332	350	352	362	319	351
因島	679	641	695	687	723	755	815	810	694	832
瀬戸田	673	606	618	623	700	720	669	716	674	794
合計	6,180	6,223	6,229	6,330	6,411	6,746	6,749	6,801	6,394	6,826
前年比	105.6%	100.7%	100.1%	101.6%	101.2%	105.2%	100.0%	100.7%	94.0%	106.7%

観光消費額(推計)

平成11年につぐ2番目の観光消費額

[百万円]

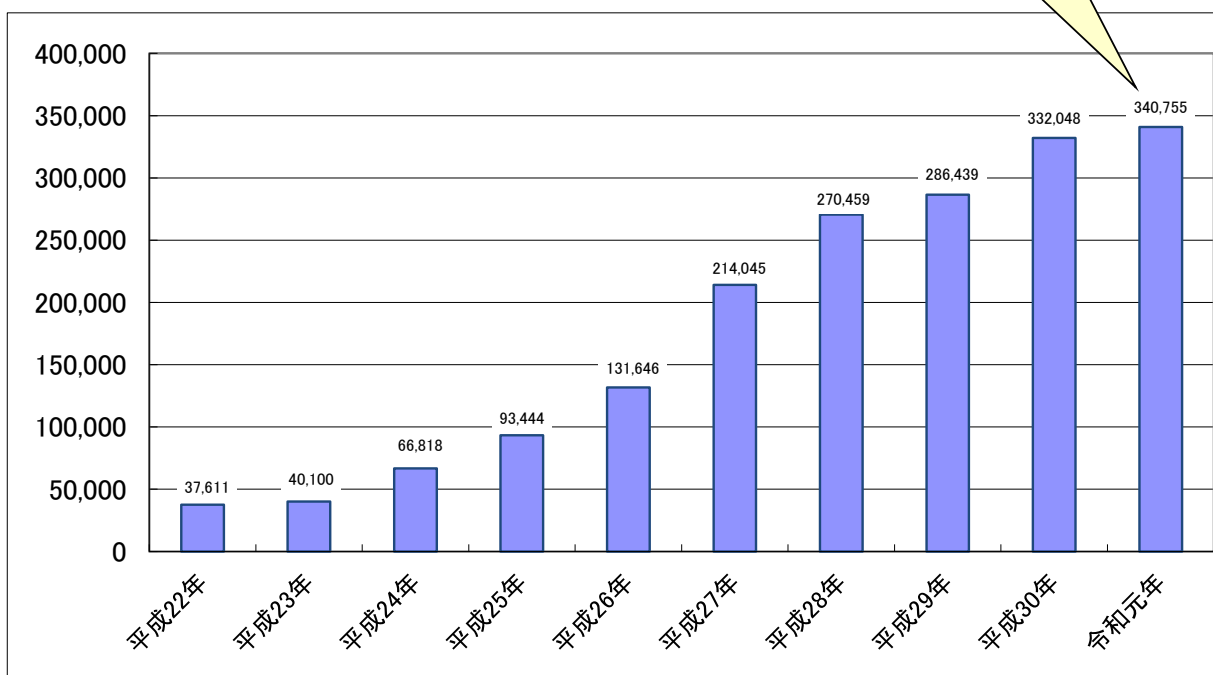


	平成22年	平成23年	平成24年	平成25年	平成26年	平成27年	平成28年	平成29年	平成30年	令和元年
観光消費額	22,827	23,781	23,810	24,509	24,904	26,396	26,773	27,168	27,050	29,243
前年比	105.1%	104.2%	100.1%	102.9%	101.6%	106.0%	101.4%	101.5%	99.5%	108.1%

外国人観光客数(推計)

令和元年は過去最高を更新

[人]



	平成22年	平成23年	平成24年	平成25年	平成26年	平成27年	平成28年	平成29年	平成30年	令和元年
外国人	37,611	40,100	66,818	93,444	131,646	214,045	270,459	286,439	332,048	340,755
前年比	120.1%	106.6%	166.6%	139.8%	140.9%	162.6%	126.4%	105.9%	115.9%	102.6%

外国人観光客の国籍・地域別調査

(人)

	中国	香港	台湾	韓国	タイ	フィリピン	シンガポール	マレーシア
令和元年	16,255	15,441	123,475	9,586	2,737	2,171	4,868	960
平成30年	17,335	28,939	101,693	20,303	4,160	4,236	7,263	4,481
前年比	93.8%	53.4%	121.4%	47.2%	65.8%	51.3%	67.0%	21.4%

	インドネシア	インド	ベトナム	ロシア	アメリカ	カナダ	オーストラリア	イギリス
令和元年	1,142	868	1,102	980	31,452	4,867	15,797	20,981
平成30年	2,152	0	0	401	30,565	6,187	14,673	8,942
前年比	53.1%			244.4%	102.9%	78.7%	107.7%	234.6%

	ドイツ	フランス	イタリア	スペイン	その他	合計
令和元年	9,636	24,624	2,234	3,590	47,989	340,755
平成30年	8,783	16,187	0	0	55,748	332,048
前年比	109.7%	152.1%			86.1%	102.6%

※外国人観光客数上位5か国・地域

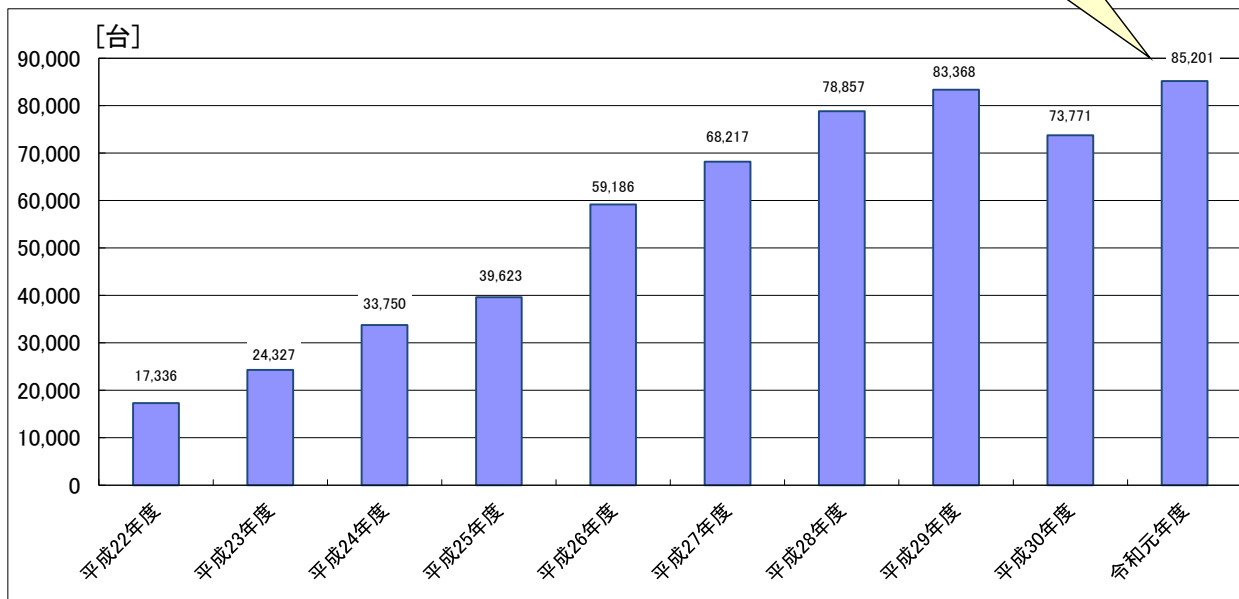
令和元年

- ①台湾 (123,475人)
- ②アメリカ (31,452人)
- ③フランス (24,624人)
- ④イギリス (20,981人)
- ⑤中国 (16,255人)

平成30年

- ①台湾 (101,693人)
- ②アメリカ (30,565人)
- ③香港 (28,939人)
- ④韓国 (20,303人)
- ⑤中国 (17,335人)

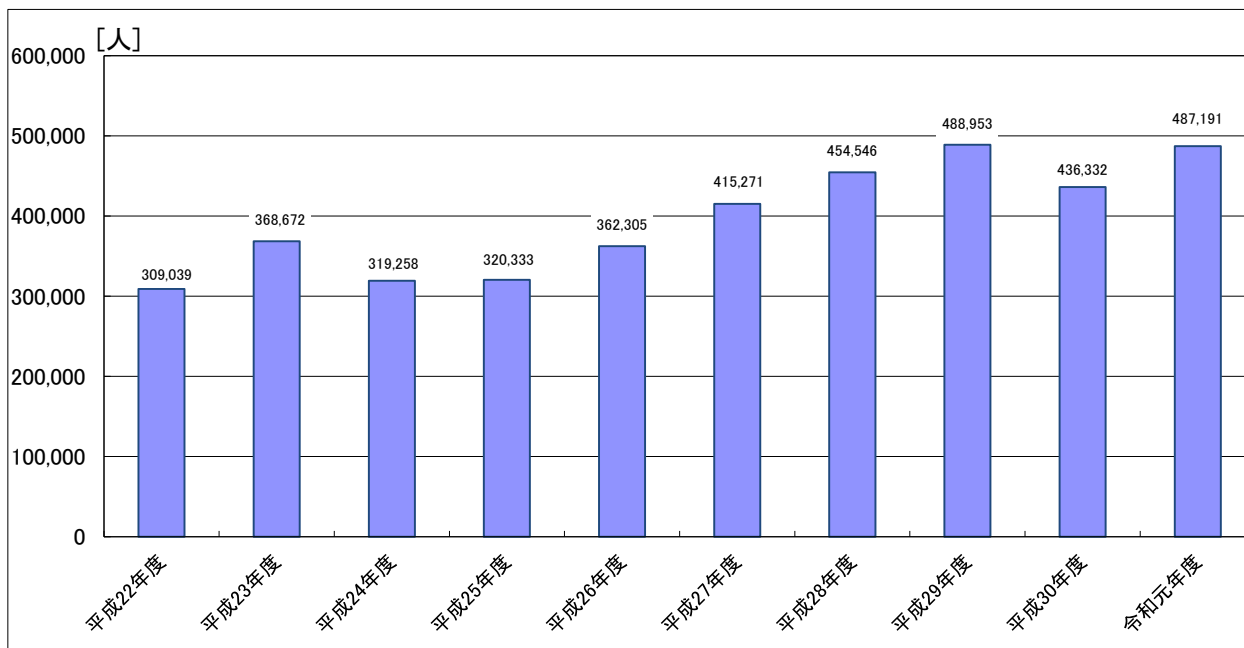
しまなみ海道レンタサイクル貸出実績(尾道市分:年度別)

令和元年度は
過去最高を更新

(台)

	平成22年度	平成23年度	平成24年度	平成25年度	平成26年度	平成27年度	平成28年度	平成29年度	平成30年度	令和元年度
貸出実績	17,336	24,327	33,750	39,623	59,186	68,217	78,857	83,368	73,771	85,201
前年比	109.4%	140.3%	138.7%	117.4%	149.4%	115.3%	115.6%	105.7%	88.5%	115.5%

千光寺山ロープウェイ利用者数(年度別)



(人)

	平成22年度	平成23年度	平成24年度	平成25年度	平成26年度	平成27年度	平成28年度	平成29年度	平成30年度	令和元年度
利用者数	309,039	368,672	319,258	320,333	362,305	415,271	454,546	488,953	436,332	487,191
前年比	117.1%	119.3%	86.6%	100.3%	113.1%	114.6%	109.5%	107.6%	89.2%	111.7%