

報道発表

【令和4年6月17日】

COCORONOMICHI



尾道市産業部観光課
観光係（担当）川本
電話 〔直通〕(0848)38-9184
〔代表〕(0848)38-9111
〔内線〕 287
FAX (0848)37-2377
E-mail kanko@city.onomichi.hiroshima.jp
〒722-8501 尾道市久保一丁目 15-1

件名 令和3年尾道市観光客統計について

令和3年（1月～12月）の尾道市観光客数等について、次のとおり推計がまとまりましたのでお知らせいたします。

1. 令和3年（1月～12月）尾道市観光客数

4,617,407人 前年比98.1%

地域区分	令和3年	令和2年	増減人数	前年比
尾道	3,271,332人	3,350,792人	▲79,460人	97.6%
御調	315,635人	306,460人	9,175人	103.0%
向島	305,247人	283,488人	21,759人	107.7%
因島	284,747人	307,506人	▲22,759人	92.6%
瀬戸田	440,446人	456,681人	▲16,235人	96.4%
合計	4,617,407人	4,704,927人	▲87,520人	98.1%

（観光客数のうち入込観光客数）

地域区分	令和3年	令和2年	増減人数	前年比
尾道	2,722,941人	2,789,081人	▲66,140人	97.6%
御調	103,991人	100,830人	3,161人	103.1%
向島	249,495人	232,110人	17,385人	107.5%
因島	184,902人	201,213人	▲16,311人	91.9%
瀬戸田	314,239人	330,383人	▲16,144人	95.1%
合計	3,575,568人	3,653,617人	▲78,049人	97.9%

2. サイクリング客数

102,108人 前年比85.2%（令和2年 119,905人）

3. 観光消費額

19,885百万円 前年比96.0%（令和2年 20,724百万円）

4. 観光客数の増減要因（推察）及び特記事項

- 令和2年と比較し緊急事態宣言等の期間が長く、総観光客数は減少した。一方で、令和3年3月から5月のGW期間及び7月は、緊急事態宣言等に伴う外出自粛の要請が解除されており、観光客数が前年同月を上回った。また、10月より「やっぱ広島じ

ゃ割」が、11月からは「安心ステイおのみち得々キャンペーン」が開始されたことや、外出自粛の要請が解除されていたこともあり、10月から12月にかけて観光客数は前年同月と同水準または上回る結果となった。

【参考】

○月別観光客数

	1月	2月	3月	4月	5月	6月	7月	8月	9月	10月	11月	12月	合計
令和3年 (千人)	233	297	598	491	303	125	458	455	125	544	729	260	4,617
令和2年 (千人)	467	432	453	115	72	176	386	655	507	563	703	176	4,705

5/16～6/20 緊急事態宣言
 8/6～8/19 新型コロナウイルス感染拡大防止のための早期集中対策
 8/20～8/26 まん延防止等重点措置
 8/27～9/30 緊急事態宣言
 10/15～ 広島県「やっば広島じゃ割」開始
 11/1～ 尾道市「安心ステイおのみち得々キャンペーン」開始
 4/16～5/16 緊急事態宣言
 7/22～12/28 国「GoTo トラベル事業」
 7/23～10/1 尾道市「おのみちGO!GO!キャンペーン」
 9/1～12/31 尾道市「おのみちレンタ de おとくーぼん」

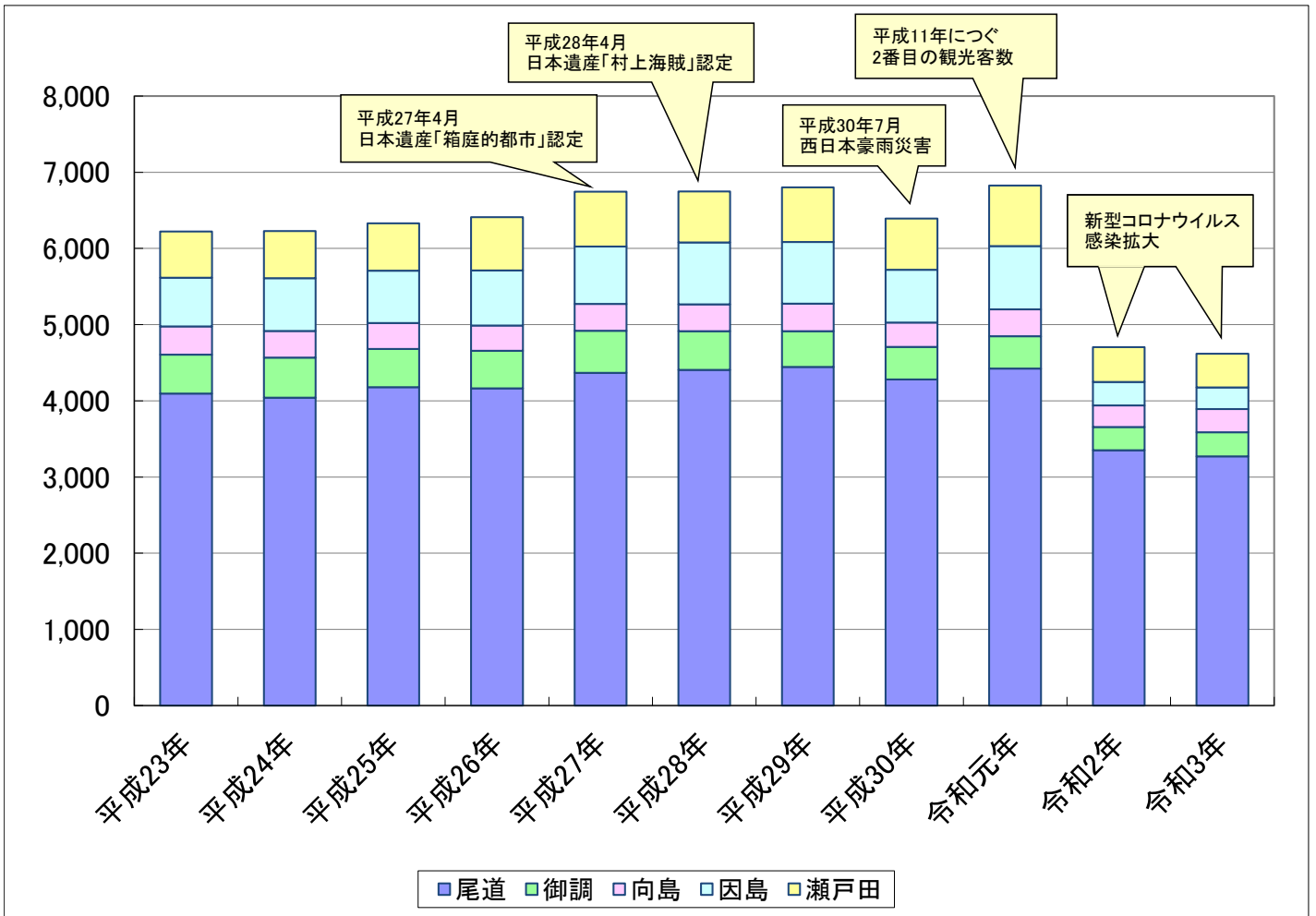
※千人未満を端数処理しているため、合計は一致しない。

6. 備考

- (1) 観光客数は、1月から12月までの総観光客数（市町の区域外から訪れた観光客数「入込観光客数」と、その入込観光客数に市町の区域内での観光客数「地元観光客数」を加えたもの）を推計し、集計。
- (2) 継続的に動向を把握するため、尾道市観光客数は、合併前の市町単位で集計した数値を合算。
- (3) 尾道地域については、流入数を基本に算出し、御調地域、向島地域、因島地域及び瀬戸田地域については、滞留数を基本に算出。
- (4) サイクリング客数の推計は、レンタサイクルの貸出実績数値等を根拠として算出。
- (5) 外国人観光客数については、サンプル数値の不足で算出困難のため、推計していない。

【添付資料】 有 無

尾道市観光客数の推移

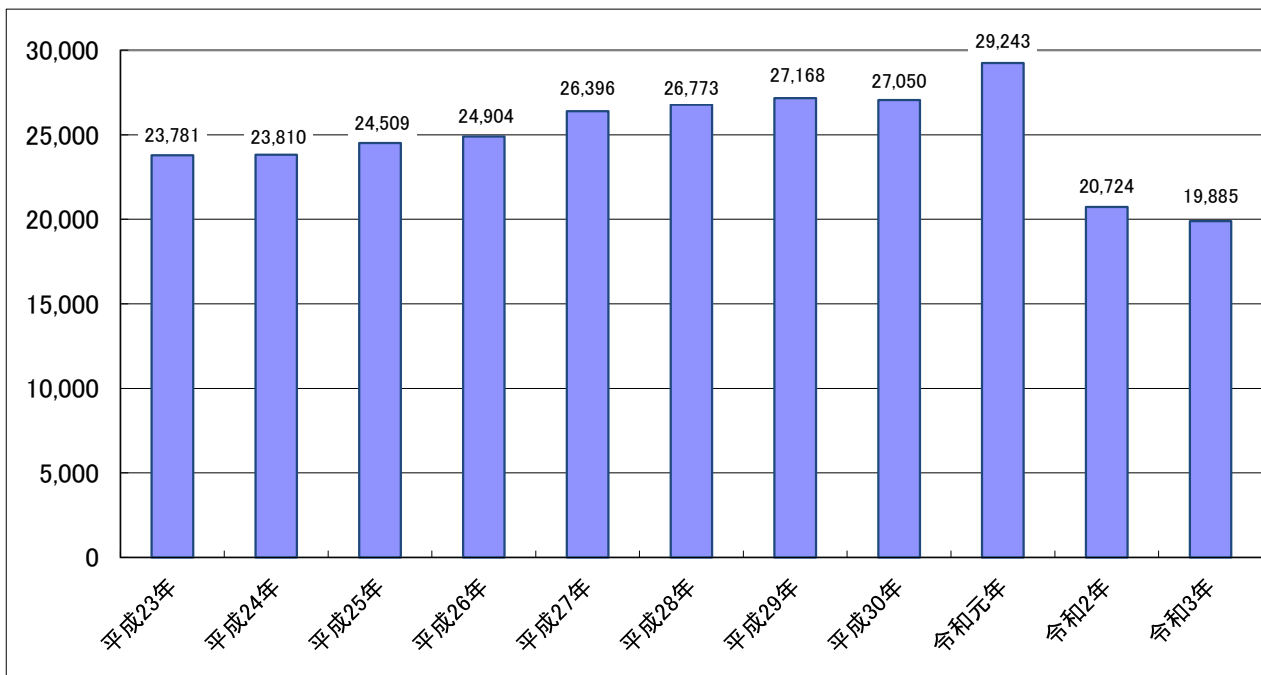


(千人)

	平成23年	平成24年	平成25年	平成26年	平成27年	平成28年	平成29年	平成30年	令和元年	令和2年	令和3年
尾道	4,095	4,041	4,178	4,164	4,366	4,407	4,446	4,280	4,425	3,351	3,271
御調	510	526	503	492	555	506	467	427	424	306	316
向島	371	349	339	332	350	352	362	319	351	283	305
因島	641	695	687	723	755	815	810	694	832	308	285
瀬戸田	606	618	623	700	720	669	716	674	794	457	440
合計	6,223	6,229	6,330	6,411	6,746	6,749	6,801	6,394	6,826	4,705	4,617
前年比	100.7%	100.1%	101.6%	101.2%	105.2%	100.0%	100.7%	94.0%	106.7%	68.9%	98.1%

観光消費額(推計)

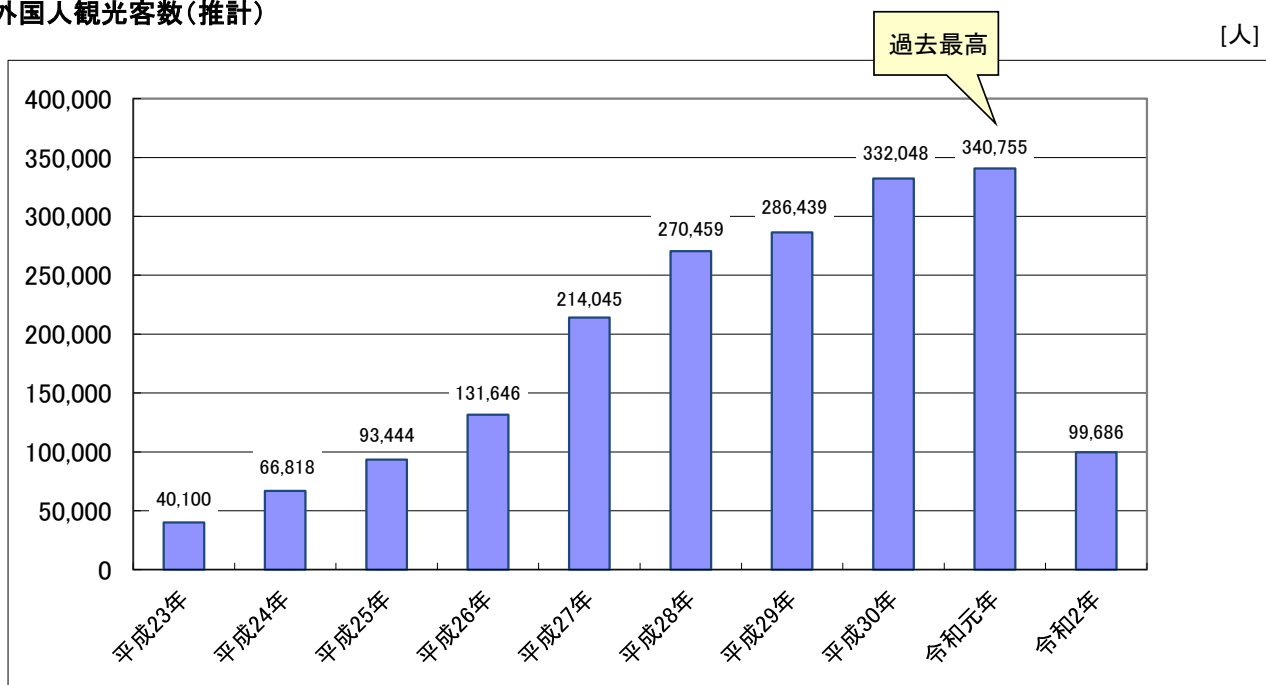
[百万円]



	平成23年	平成24年	平成25年	平成26年	平成27年	平成28年	平成29年	平成30年	令和元年	令和2年	令和3年
観光消費額	23,781	23,810	24,509	24,904	26,396	26,773	27,168	27,050	29,243	20,724	19,885
前年比	104.2%	100.1%	102.9%	101.6%	106.0%	101.4%	101.5%	99.5%	108.1%	70.9%	96.0%

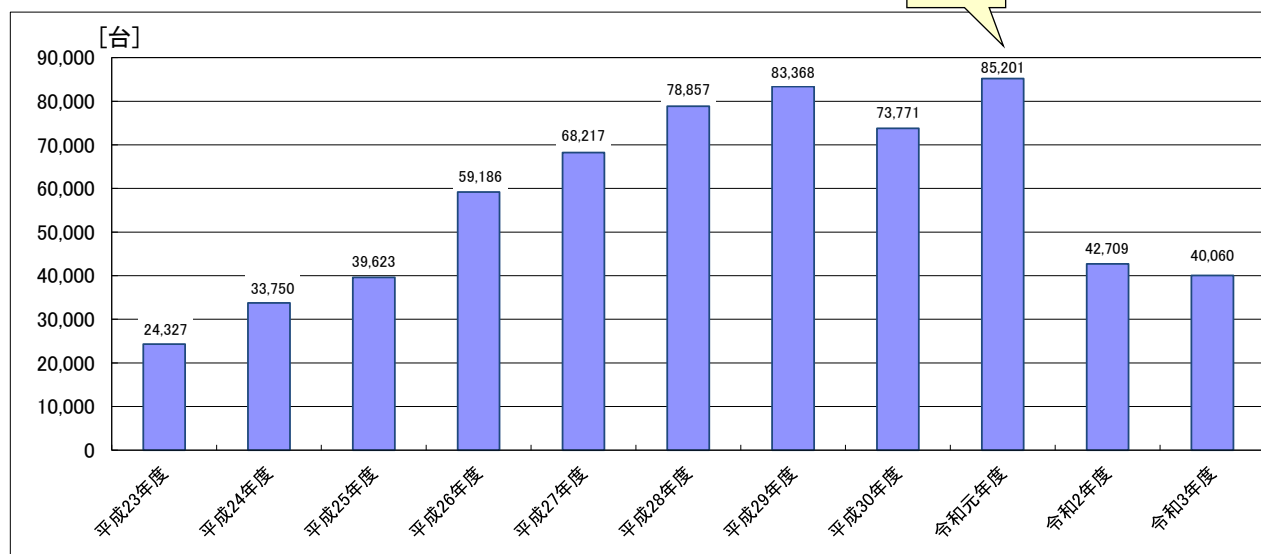
外国人観光客数(推計)

[人]



	平成23年	平成24年	平成25年	平成26年	平成27年	平成28年	平成29年	平成30年	令和元年	令和2年	令和3年
外国人	40,100	66,818	93,444	131,646	214,045	270,459	286,439	332,048	340,755	99,686	欠測
前年比	106.6%	166.6%	139.8%	140.9%	162.6%	126.4%	105.9%	115.9%	102.6%	29.3%	-

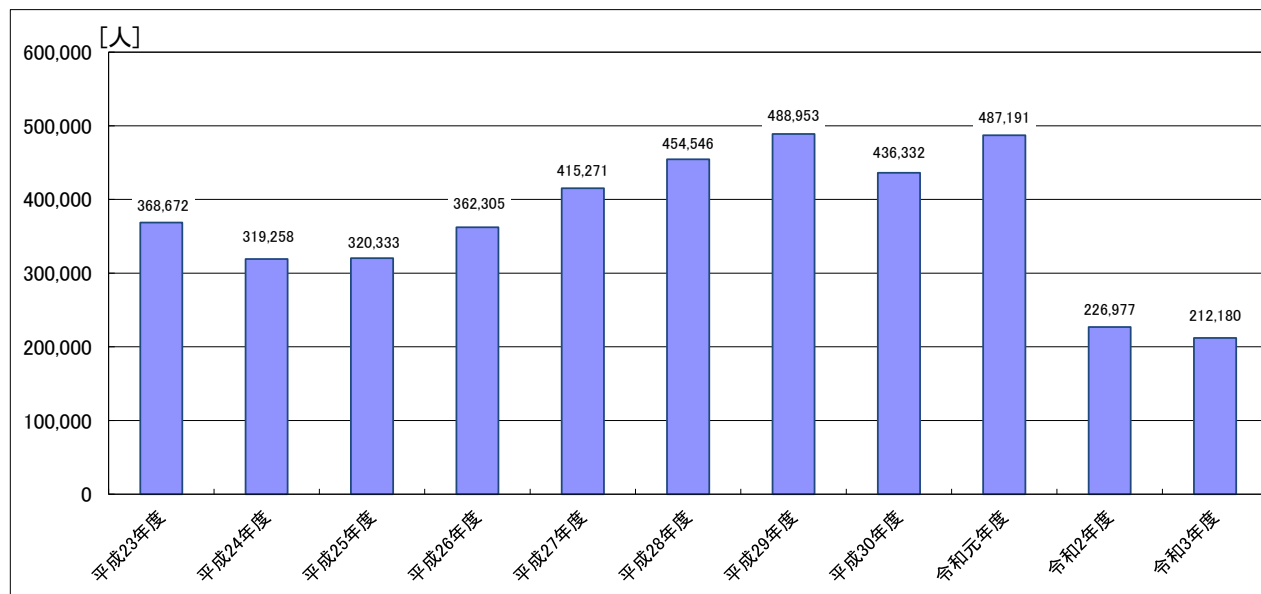
しまなみ海道レンタサイクル貸出実績(尾道市分:年度別)



(台)

	平成23年度	平成24年度	平成25年度	平成26年度	平成27年度	平成28年度	平成29年度	平成30年度	令和元年度	令和2年度	令和3年度
貸出実績	24,327	33,750	39,623	59,186	68,217	78,857	83,368	73,771	85,201	42,709	40,060
前年比	140.3%	138.7%	117.4%	149.4%	115.3%	115.6%	105.7%	88.5%	115.5%	50.1%	93.8%

千光寺山ロープウェイ利用者数(年度別)



(人)

	平成23年度	平成24年度	平成25年度	平成26年度	平成27年度	平成28年度	平成29年度	平成30年度	令和元年度	令和2年度	令和3年度
利用者数	368,672	319,258	320,333	362,305	415,271	454,546	488,953	436,332	487,191	226,977	212,180
前年比	119.3%	86.6%	100.3%	113.1%	114.6%	109.5%	107.6%	89.2%	111.7%	46.6%	93.5%