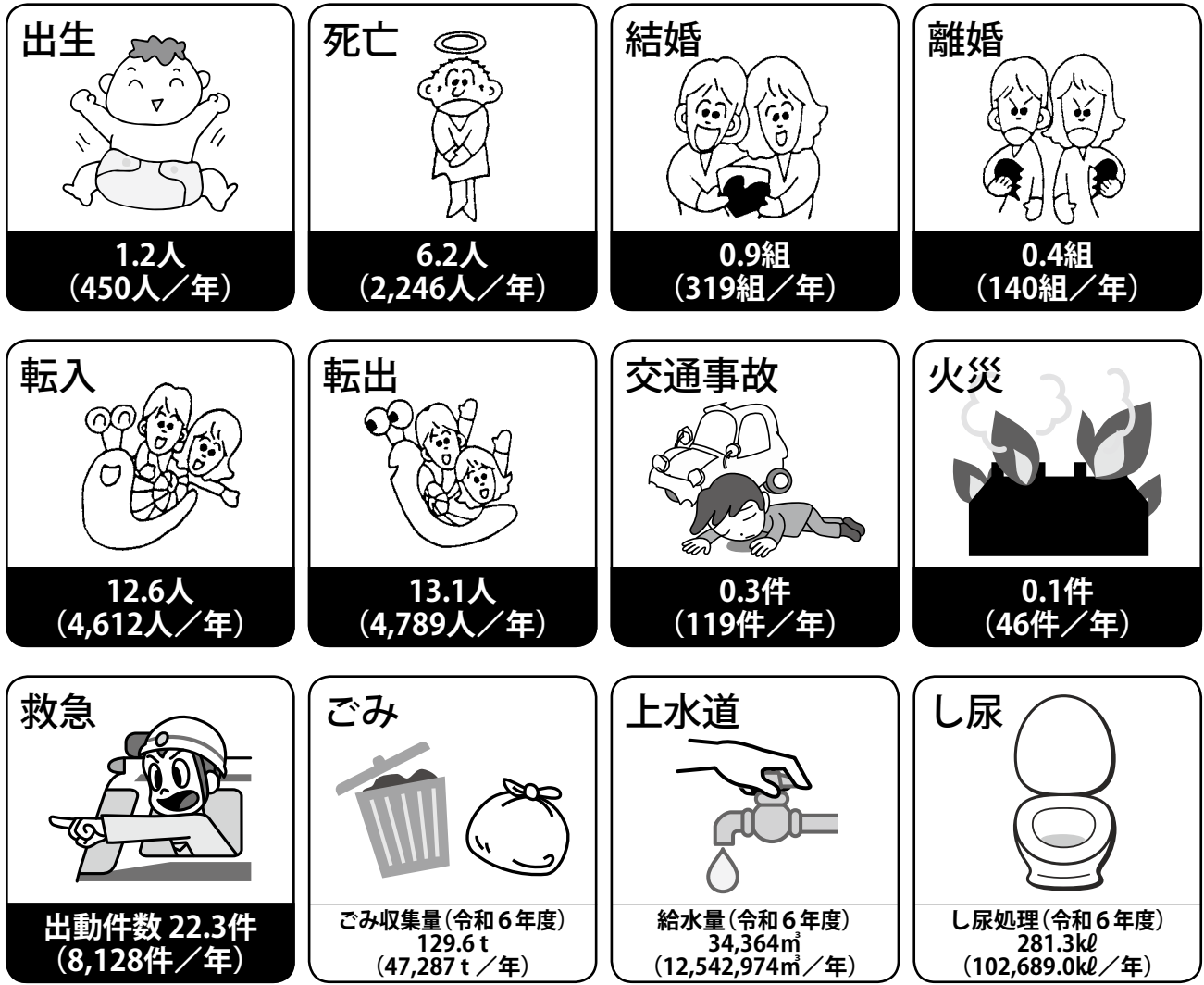


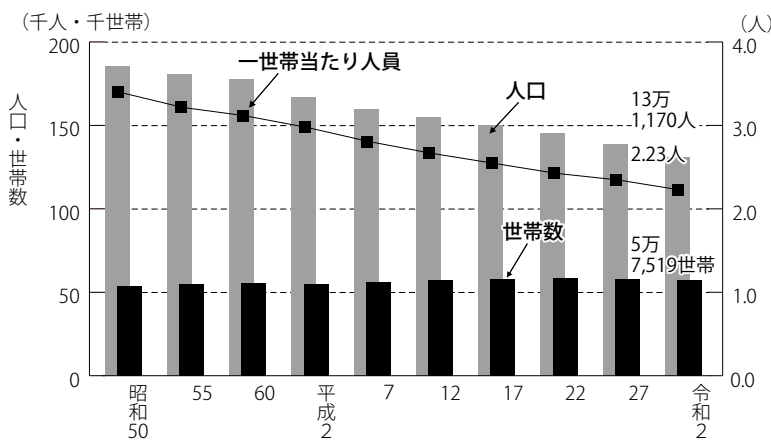
图 表

尾道市の1日 ~ 令和7年 ~

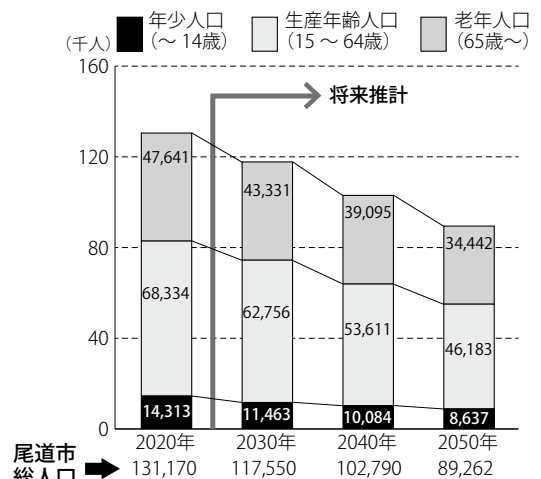


人口・世帯数の推移

人口の将来推計



国勢調査

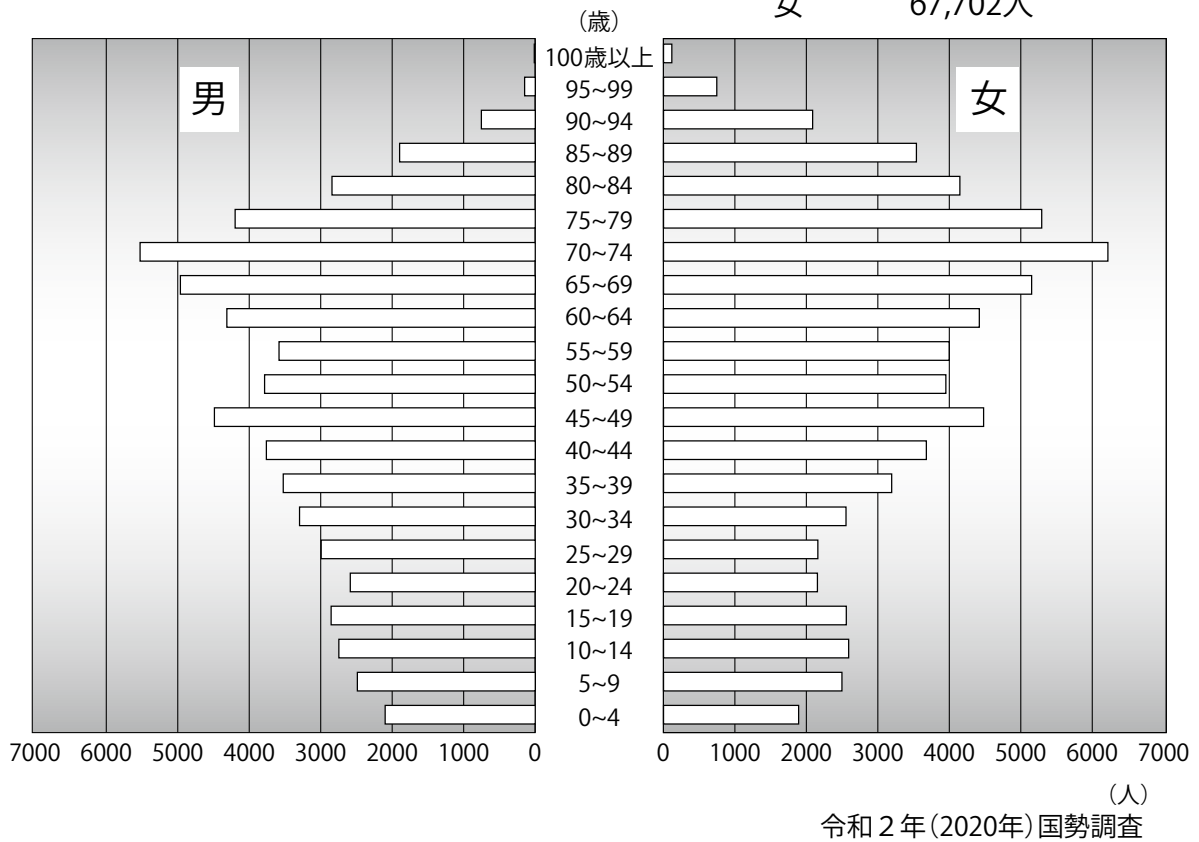


尾道市
総人口

資料: 尾道市まち・ひと・しごと創生人口ビジョン(平成27年10月)
 ※2020年は国勢調査結果(総人口は年齢不詳を含む)

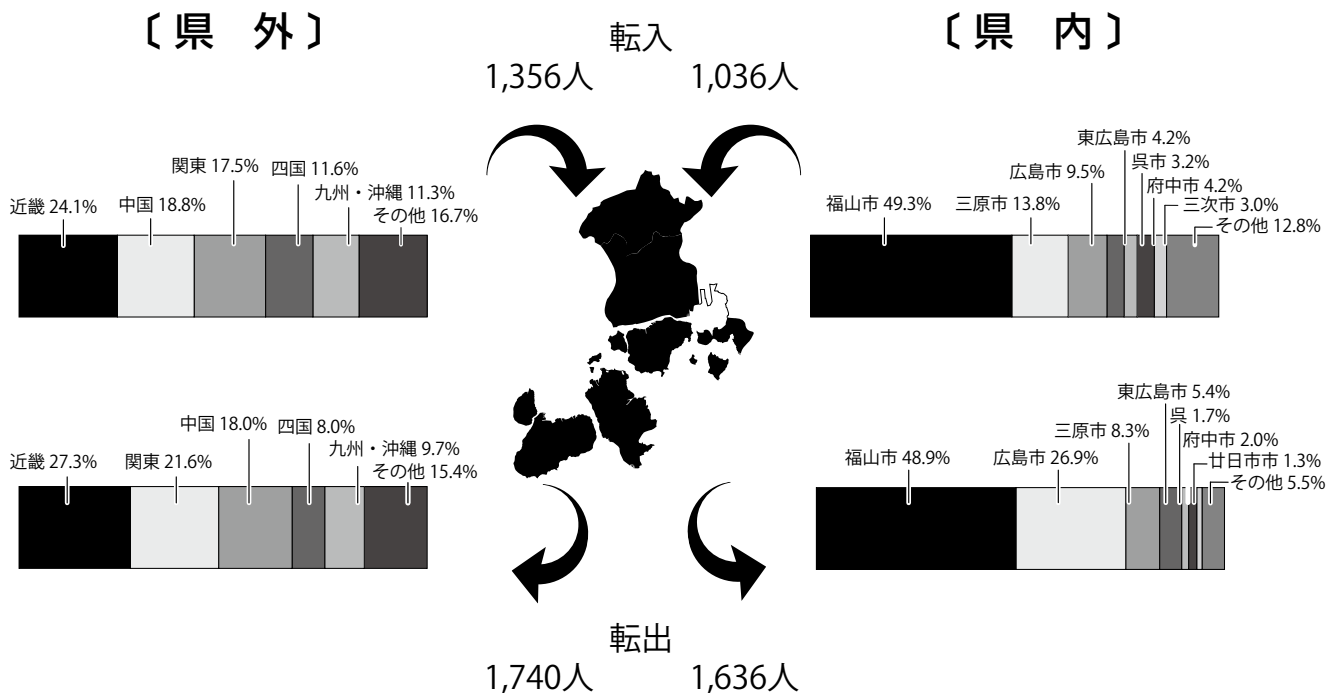
尾道市人口ピラミッド

総人口 131,170人
 男 63,468人
 女 67,702人



県外・県内移動者の地方別構成比

〔令和5年10月1日～令和6年9月30日〕



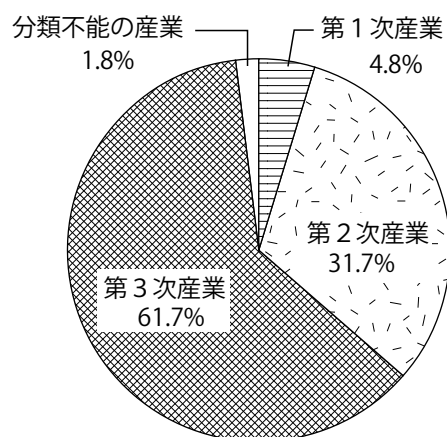
資料：広島県人口移動統計調査

尾道市産業別15歳以上就業者数

(単位 人、%)

	就業者数	構成比
総数	61,821	100.0
第1次産業	2,972	4.8
第2次産業	19,607	31.7
第3次産業	38,136	61.7
分類不能の産業	1,106	1.8

令和2年(2020年)国勢調査

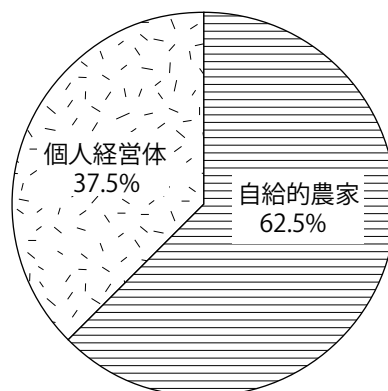


尾道市の農業 専兼業別農家数

(単位 戸、%)

	農家数	構成比
総数	3,562	100.0
自給的農家	2,226	62.5
個人経営体	1,336	37.5

令和2年(2020年)農林業センサス

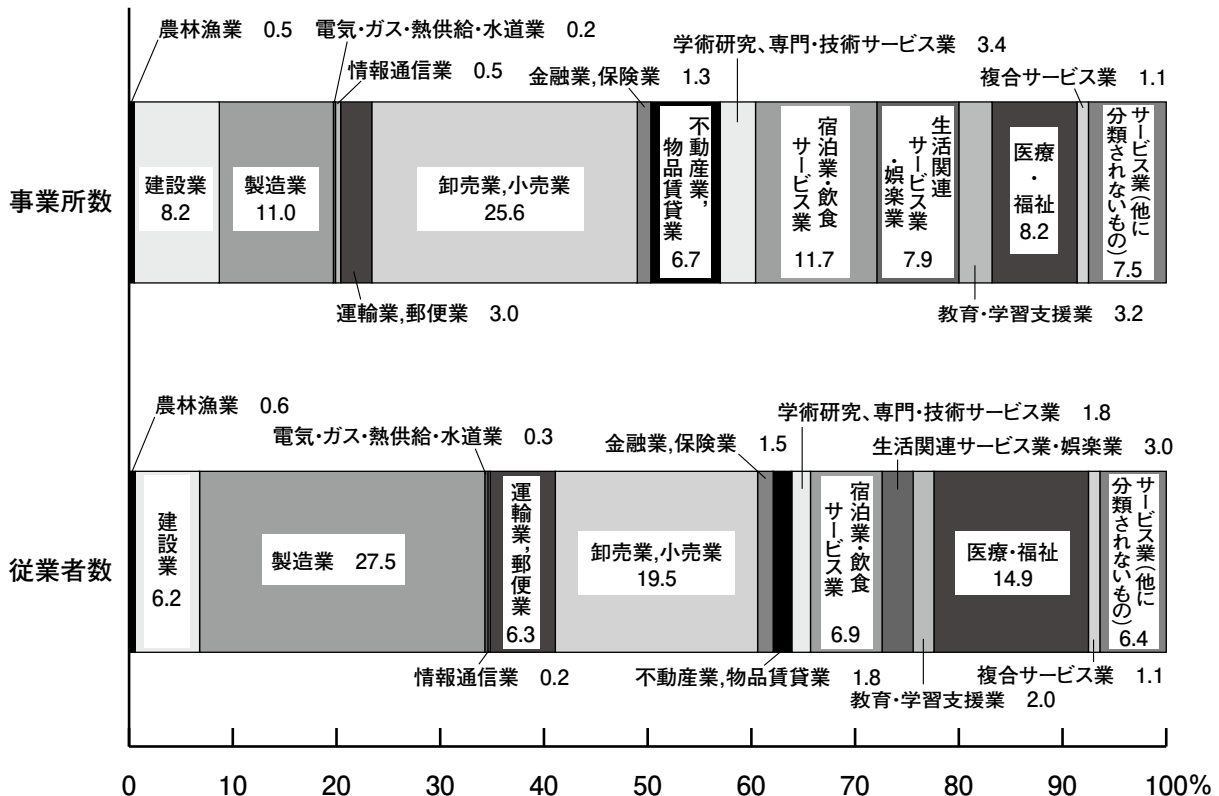


尾道市の産業別民営事業所数及び従業者数

(単位 事業所、人、%)

産 業	事業所数	構成比	従業者数	構成比
総 数	6,862	100.0	59,450	100.0
農 林 漁 業	33	0.5	342	0.6
鉱業，採石業，砂利採取業	1	0.0	3	0.0
建 設 業	566	8.2	3,688	6.2
製 造 業	753	11.0	16,338	27.5
電気・ガス・熱供給・水道業	11	0.2	190	0.3
情 報 通 信 業	35	0.5	111	0.2
運 輸 業 ， 郵 便 業	203	3.0	3,746	6.3
卸 売 業 ， 小 売 業	1,760	25.6	11,594	19.5
金 融 業 ， 保 険 業	91	1.3	874	1.5
不動産業，物品賃貸業	458	6.7	1,043	1.8
学術研究，専門・技術サービス業	231	3.4	1,058	1.8
宿泊業，飲食サービス業	803	11.7	4,122	6.9
生活関連サービス業，娯楽業	541	7.9	1,775	3.0
教育，学習支援業	220	3.2	1,212	2.0
医 療 ， 福 祉	565	8.2	8,889	14.9
複 合 サ ー ビ ス 業	75	1.1	669	1.1
サービス業(他に分類されないもの)	516	7.5	3,796	6.4

令和3年(2021年)経済センサス-活動調査

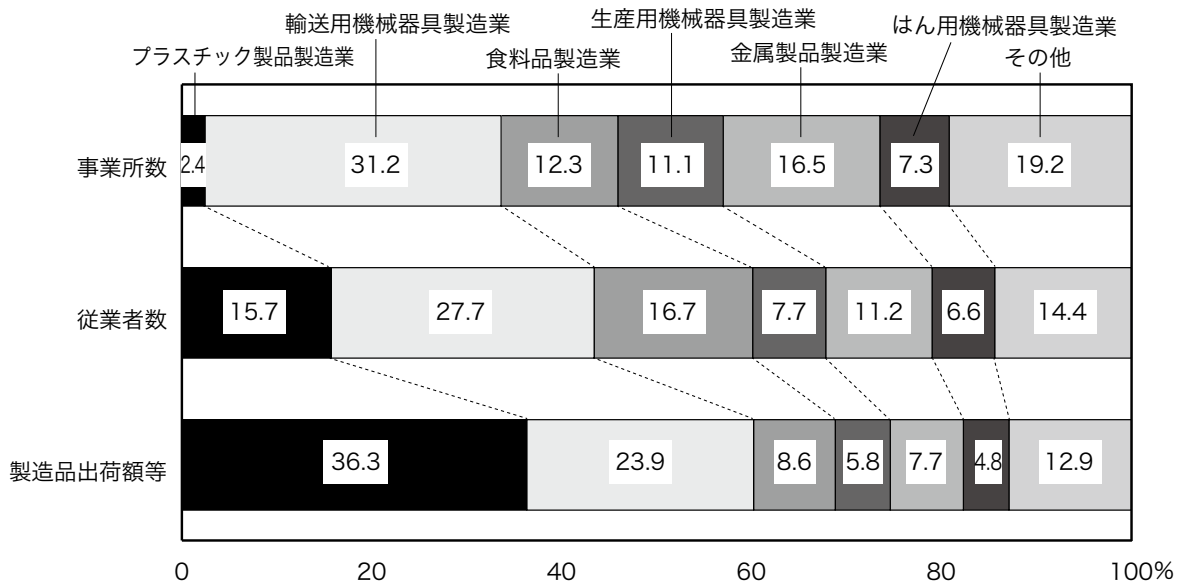


尾道市の工業

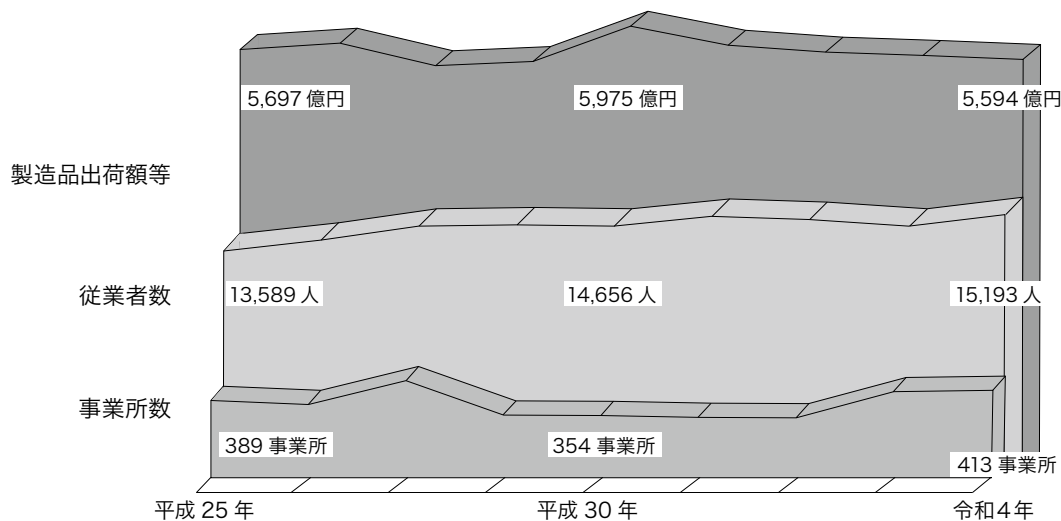
(単位 事業所、人、万円、%)

産 業 (中分類)	事業所数	構成比	従業者数	構成比	製造品出荷額等	構成比
総 数	413	100.0	15,193	100.0	55,943,418	100.0
プラスチック製品製造業	10	2.4	2,392	15.7	20,322,623	36.3
輸送用機械器具製造業	129	31.2	4,202	27.7	13,393,678	23.9
食 料 品 製 造 業	51	12.3	2,539	16.7	4,809,659	8.6
生産用機械器具製造業	46	11.1	1,172	7.7	3,222,340	5.8
金 属 製 品 製 造 業	68	16.5	1,696	11.2	4,309,273	7.7
はん用機械器具製造業	30	7.3	1,000	6.6	2,701,962	4.8
そ の 他	79	19.2	2,192	14.4	7,183,883	12.9

2022年経済構造実態調査 (従業者4人以上の製造事業所)



事業所数・従業者数・製造品出荷額等の推移

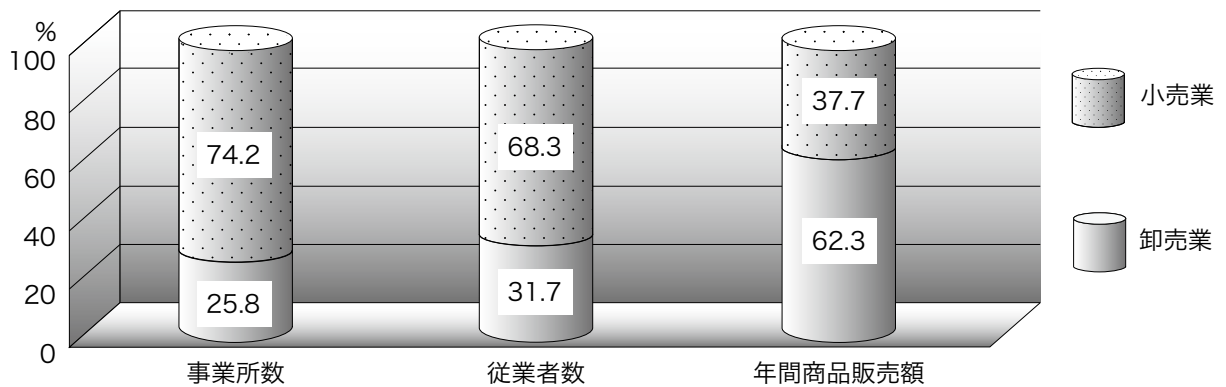


尾道市の商業

(単位 事業所、人、万円)

	事業所数	従業者数	年間商品販売額
総数	1,577	10,281	31,494,156
卸売業	407	3,257	19,614,356
小売業	1,170	7,024	11,879,800

令和3年(2021年)経済センサス-活動調査



事業所数・年間商品販売額の推移

(事業所・億円)

