


# 報道発表

【令和元年6月19日】



尾道市産業部観光課  
観光係（担当）原田  
電話〔直通〕(0848)38-9184  
〔代表〕(0848)38-9111  
〔内線〕186  
FAX (0848)38-9293  
E-mail kanko@city.onomichi.hiroshima.jp  
〒722-8501 尾道市久保一丁目15-1

件名	平成30年尾道市観光客統計について
----	-------------------

平成30年（1月～12月）の尾道市観光客数等について、次のとおり推計がまとまりましたのでお知らせいたします

## 1. 平成30年（1月～12月）尾道市観光客数

**6,394,530人 前年比94.02%**

地域区分	平成30年	平成29年	増減人数	前年比
尾道	4,280,689人	4,445,999人	▲165,310人	96.28%
御調	427,517人	466,939人	▲39,422人	91.55%
向島	318,781人	361,493人	▲42,712人	88.18%
因島	693,731人	809,819人	▲116,088人	85.66%
瀬戸田	673,812人	716,362人	▲42,550人	94.06%
合計	6,394,530人	6,800,612人	▲406,082人	94.02%

（観光客数のうち入込観光客数）

地域区分	平成30年	平成29年	増減人数	前年比
尾道	3,582,707人	3,726,341人	▲143,634人	96.14%
御調	162,503人	202,830人	▲40,327人	80.11%
向島	261,062人	288,610人	▲27,548人	90.45%
因島	448,574人	524,090人	▲75,516人	85.59%
瀬戸田	467,662人	494,204人	▲26,542人	94.62%
合計	4,922,508人	5,236,075人	▲313,567人	94.01%

## 2. サイクリング客数

**188,918人 前年比92.47%（平成29年 204,304人）**

## 3. 外国人観光客数

**332,048人（過去最高） 前年比115.92%（平成29年 286,439人）**

#### 4. 観光消費額

27,050百万円 前年比 99.57% (平成29年 27,168百万円)

#### 5. 観光客数の増減要因（推察）及び特記事項

##### (1) 尾道地域

- ・H30年7月の西日本豪雨災害によるJRの運休や断水、その後の台風、記録的な猛暑の影響により総観光客数は16.5万人減(-3.7%)となった。
- ・しまなみ海道の認知度向上や日本全体の訪日外国人の増加を背景に、同地域の外国人観光客は4.5万人増(+21.1%)となった。

##### (2) 御調地域

- ・H27年の中国やまなみ街道開通効果が薄れる中、屋外レジャーが中心の同地域では、H30年7月の西日本豪雨災害によるみつぎグリーンランドの休園などがあり、総観光客数は3.9万人減(-8.4%)となった。

##### (3) 向島地域

- ・屋外レジャーが中心の同地域においては、H30年7月の西日本豪雨災害の影響が大きく総観光客数は4.2万人減(-11.8%)となった。

##### (4) 因島地域

- ・H28年の村上海賊の日本遺産認定効果が薄れてきたことと、H30年7月の西日本豪雨災害による断水やその後の台風によるイベントの中止。プール、海水浴場の開業日の減少により、総観光客数は11.6万人減(-14.3%)となった。

##### (5) 瀬戸田地域

- ・耕三寺博物館内「未来心の丘」のSNS人気や商店街への新規出店が続くなど、観光客数増加の要因はあったが、サンセットビーチ利用者やサイクリング客が多い時期に西日本豪雨災害が発生した影響で総観光客数は4.3万人減(-5.9%)となった。

##### (6) 全地域共通

- ・H30年前半は市街地の日本遺産認定効果の継続やメディア露出によるプロモーション効果等により好調な観光客数の数値を記録していたが、H30年7月の西日本豪雨災害以降は旅行者の被災地エリアへの不安意識が払拭できず、11月まで前年割れが続いたことで、全体で40.6万人減(-6.0%)となった。
- ・風評被害払拭のためのプロモーション活動や国が行ったふっこう割キャンペーンなどの効果で12月に月別で前年を上回るまで回復した。
- ・訪日外国人の増加を背景に、国際サイクリング大会「サイクリングしまなみ」の開催やCNN「世界7大サイクリングロード」の選出などにより、世界レベルでしまなみ海道の注目度が高まっていることなどから、外国人観光客数は4.6万人増(+15.9%)となり、前年に引き続き過去最高を更新した。また、広島県等と連携したプロモーション活動や平成29年10月から広島空港にシンガポール線が就航したことなどから、台湾や東南アジアからの来尾者が増加したと考えられる。

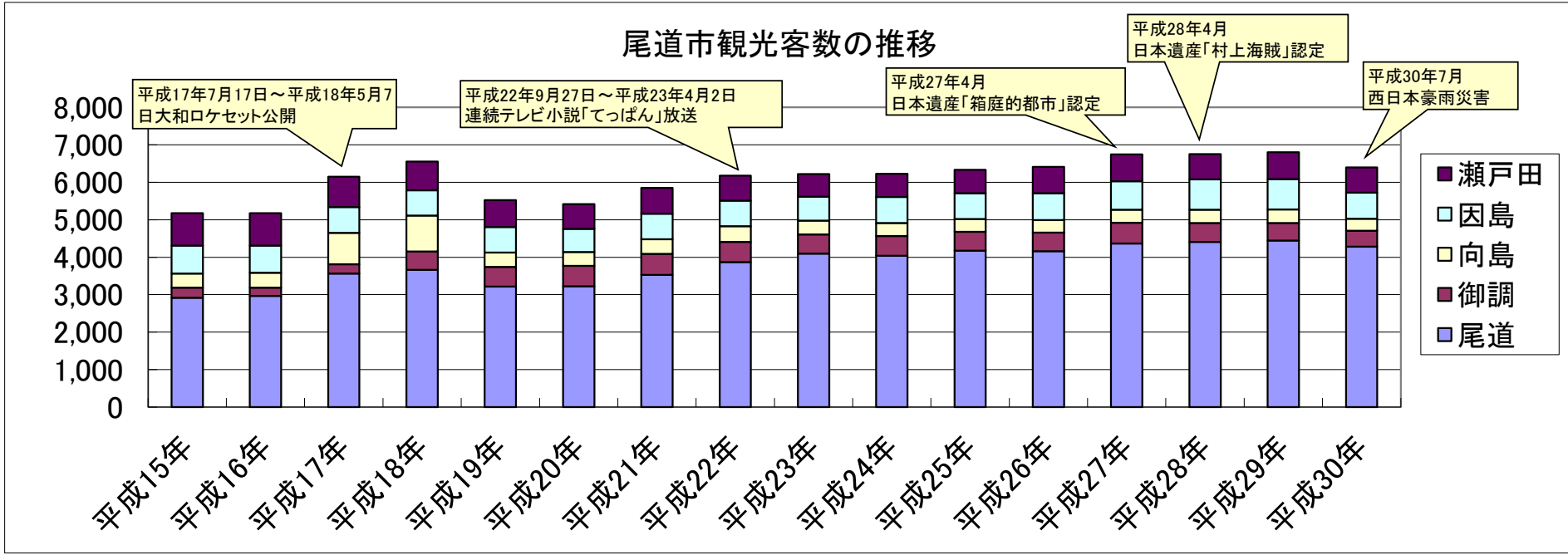
#### 6. 備考

- (1) 観光客数は、1月から12月までの総観光客数（市町の区域外から訪れた観光客数「入込観光客数」と、その入込観光客数に市町の区域内での観光客数「地元観光客数」を加えたもの）を推計し、集計。
- (2) 継続的に動向を把握するため、平成30年尾道市観光客数については、合併前の市町単位で集計した数値を合算。
- (3) 尾道地域については、流入数を基本に算出し、御調地域、向島地域、因島地域及び瀬戸田地域については、滞留数を基本に算出。
- (4) サイクリング客数の推計は、レンタサイクルの貸出実績数値等を根拠として算出。
- (5) 外国人観光客数の推計は、観光案内所・レンタサイクルターミナル・宿泊施設の外国人観光客の数値を根拠として算出。

【添付資料】

有

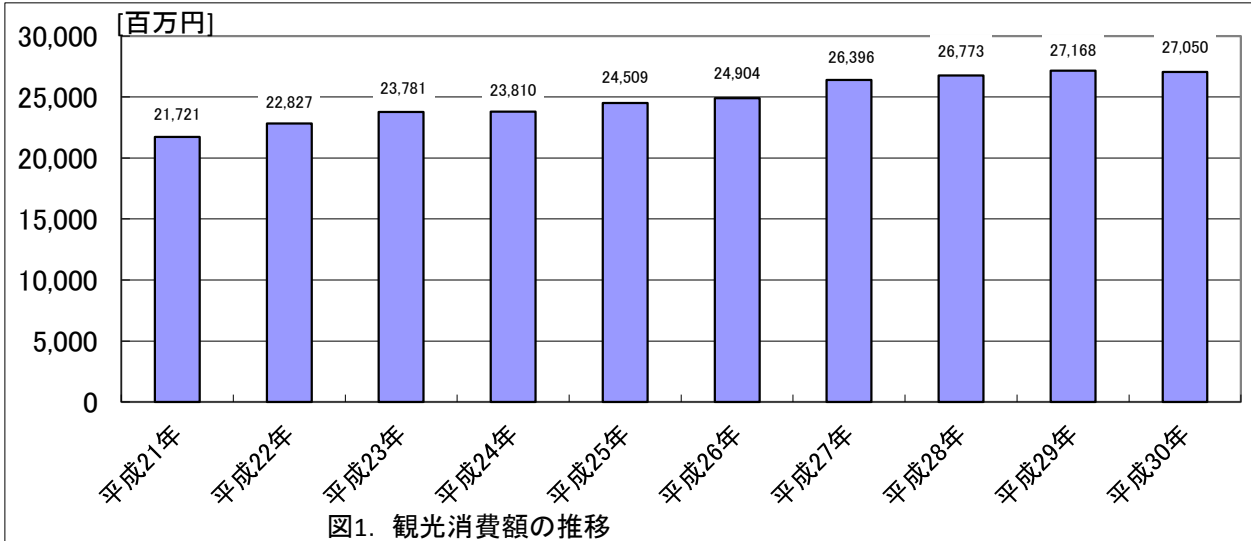
無



(千人)

	平成15年	平成16年	平成17年	平成18年	平成19年	平成20年	平成21年	平成22年	平成23年	平成24年	平成25年	平成26年	平成27年	平成28年	平成29年	平成30年
尾道	2,917	2,966	3,561	3,662	3,216	3,220	3,531	3,867	4,095	4,041	4,178	4,164	4,366	4,407	4,446	<b>4,280</b>
御調	270	221	249	489	524	553	557	544	510	526	503	492	555	506	467	<b>427</b>
向島	377	401	843	960	387	364	395	417	371	349	339	332	350	352	362	<b>319</b>
因島	747	722	685	676	677	620	677	679	641	695	687	723	755	815	810	<b>694</b>
瀬戸田	865	869	812	764	718	664	689	673	606	618	623	700	720	669	716	<b>674</b>
合計	5,176	5,179	6,150	6,551	5,522	5,421	5,849	6,180	6,223	6,229	6,330	6,411	6,746	6,749	6,801	<b>6,394</b>
前年比	100.66%	100.06%	118.75%	106.52%	84.29%	98.17%	107.90%	105.66%	100.70%	100.10%	101.62%	101.28%	105.23%	100.03%	100.76%	<b>94.00%</b>

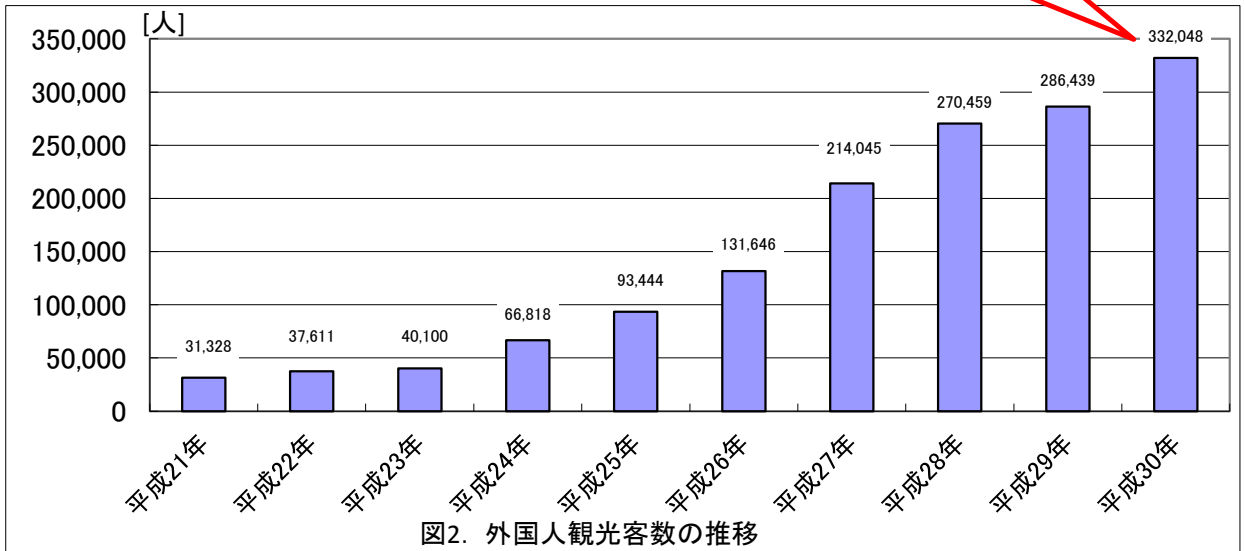
## 1. 観光消費額(推計)



(百万円)

	平成21年	平成22年	平成23年	平成24年	平成25年	平成26年	平成27年	平成28年	平成29年	平成30年
観光消費額	21,721	22,827	23,781	23,810	24,509	24,904	26,396	26,773	27,168	27,050
前年比		105.1%	104.2%	100.1%	102.9%	101.6%	106.0%	101.4%	101.5%	99.5%

## 2. 外国人観光客数(推計)

H30年は  
過去最高を更新

(人)

	平成21年	平成22年	平成23年	平成24年	平成25年	平成26年	平成27年	平成28年	平成29年	平成30年
外国人	31,328	37,611	40,100	66,818	93,444	131,646	214,045	270,459	286,439	332,048
前年比		120.1%	106.6%	166.6%	139.8%	140.9%	162.6%	126.4%	105.9%	115.9%

外国人観光客の国籍・地域別調査

資料3

(単位：人)

観光地名	アメリカ州				大洋州			欧州					旧ソ連邦地域
	米 国	カナダ	その他	計	オーストラリア	その他	計	英 国	ドイツ	フランス	その他	計	
平成30年の計	30,565	6,187	3,443	40,195	14,673	2,390	17,063	8,942	8,783	16,187	21,486	55,398	401
平成29年の計	25,114	7,380	1,066	33,560	10,578	1,193	11,771	8,597	7,092	14,908	21,340	51,937	372
前年比 (%)	122%	84%	323%	120%	139%	200%	145%	104%	124%	108.6%	101%	107%	108%

観光地名	アジア州											その他不明	合計
	中 国		台 湾	韓 国	タ イ	フィリピン	シンガポール	マレーシア	インドネシア	その他	計		
		うち香港											
平成30年の計	46,274	28,939	101,693	20,303	4,160	4,236	7,263	4,481	2,152	5,088	195,650	23,341	332,048
平成29年の計	46,970	35,216	73,827	18,794	3,902	4,151	1,986	2,061	1,040	4,605	157,336	31,463	286,439
前年比 (%)	99%	82%	138%	108%	107%	102%	366%	217%	207%	110%	124%	74%	116%

※外国人観光客数上位5か国・地域

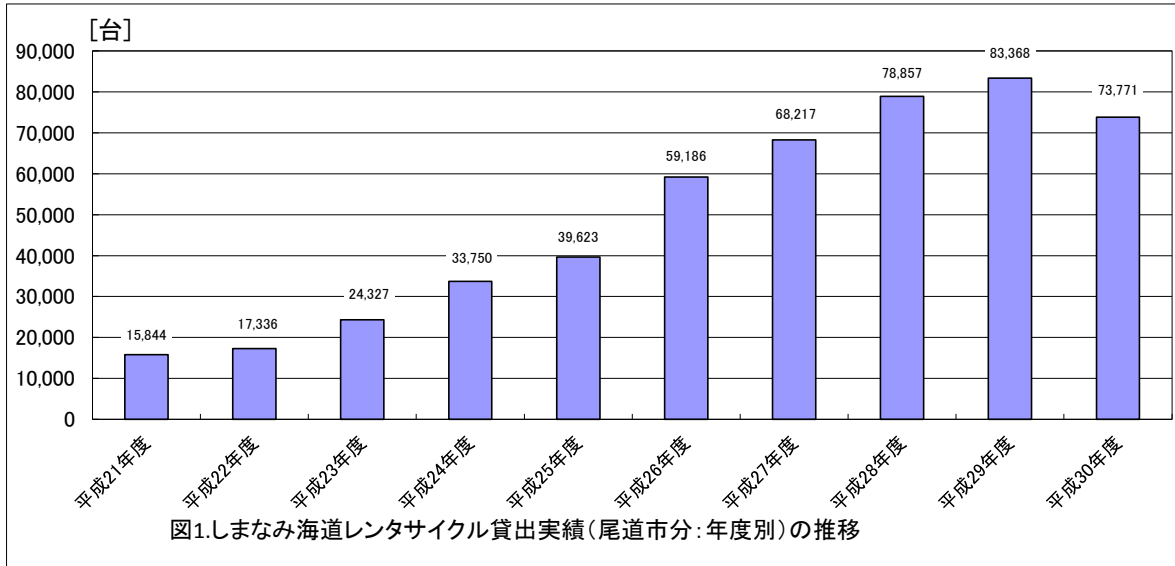
平成30年

- ①台湾 (101,693人)
- ②米国 (30,565人)
- ③香港 (28,939人)
- ④韓国 (20,303人)
- ⑤中国 (17,335人)

平成29年

- ①台湾 (73,827人)
- ②香港 (35,216人)
- ③米国 (25,114人)
- ④韓国 (18,794人)
- ⑤フランス (14,908人)

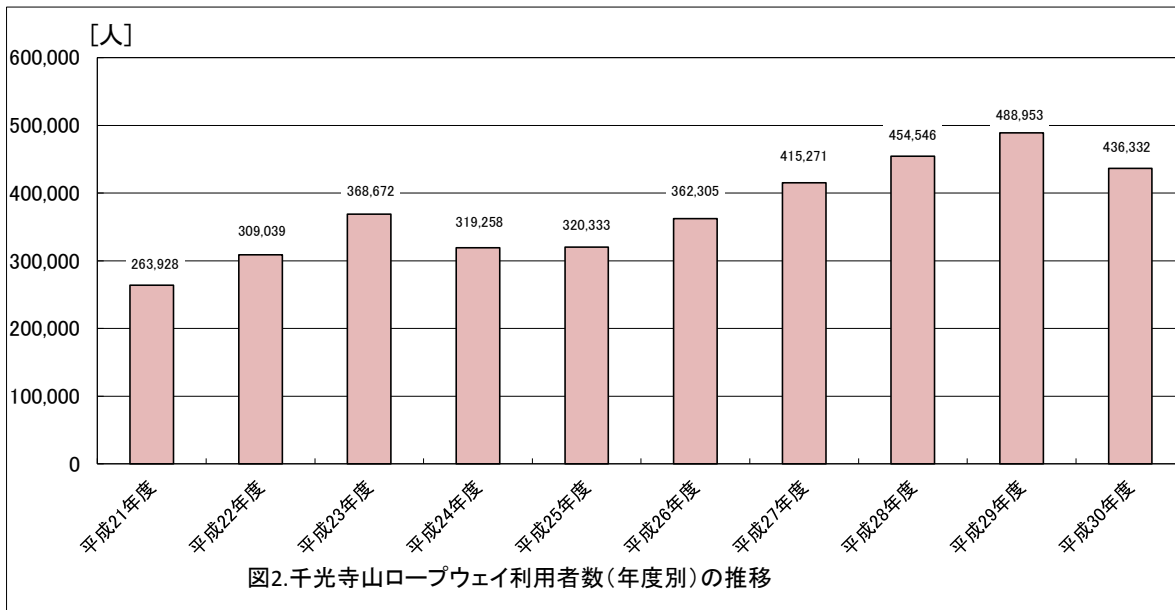
(参考)  
しまなみ海道レンタサイクル貸出実績(尾道市分:年度別)



(台)

	平成21年度	平成22年度	平成23年度	平成24年度	平成25年度	平成26年度	平成27年度	平成28年度	平成29年度	平成30年度
貸出実績	15,844	17,336	24,327	33,750	39,623	59,186	68,217	78,857	83,368	73,771
前年比		109.4%	140.3%	138.7%	117.4%	149.4%	115.3%	115.6%	105.7%	88.5%

## 千光寺山ロープウェイ利用者数(年度別)



(人)

	平成21年度	平成22年度	平成23年度	平成24年度	平成25年度	平成26年度	平成27年度	平成28年度	平成29年度	平成30年度
利用者数	263,928	309,039	368,672	319,258	320,333	362,305	415,271	454,546	488,953	436,332
前年比		117.1%	119.3%	86.6%	100.3%	113.1%	114.6%	109.5%	107.6%	89.2%