

# 報道発表

【令和8年6月22日】

COCORONOMICHI



尾道市産業部観光課  
観光係（担当）川邊  
電話〔直通〕(0848)38-9184  
〔代表〕(0848)38-9111  
〔内線〕284  
FAX (0848)37-2377  
E-mail kanko@city.onomichi.hiroshima.jp  
〒722-8501 尾道市久保一丁目15-1

件名 令和7年尾道市観光客統計について

令和7年（1月～12月）の尾道市観光客数等について、次のとおり推計がまとまりましたのでお知らせいたします。

## 1. 令和7年（1月～12月）尾道市観光客数

**6,696,507人 前年比100.3%**

地域区分	令和7年	令和6年	増減人数	前年比
尾道	4,319,226人	4,242,193人	77,033人	101.8%
御調	379,722人	386,208人	△6,486人	98.3%
向島	348,304人	348,242人	62人	100.0%
因島	823,198人	865,613人	△42,415人	95.1%
瀬戸田	826,057人	832,675人	△6,618人	99.2%
合計	6,696,507人	6,674,931人	21,576人	100.3%

（観光客数のうち入込観光客数）

地域区分	令和7年	令和6年	増減人数	前年比
尾道	3,594,691人	3,531,051人	63,640人	101.8%
御調	118,644人	121,304人	△2,660人	97.8%
向島	279,762人	279,716人	46人	100.0%
因島	530,999人	556,328人	△25,329人	95.5%
瀬戸田	584,156人	590,379人	△6,223人	99.0%
合計	5,108,252人	5,078,778人	29,474人	100.5%

## 2. サイクリング客数

**280,060人 前年比125%**（令和6年 223,874人）

## 3. 外国人観光客数

**707,462人 前年比133.9%**（令和6年 528,300人）

## 4. 観光消費額

**39,370百万円 前年比106.6%**（令和6年 36,948百万円）

## 5. 観光客数の増減要因（推察）及び特記事項

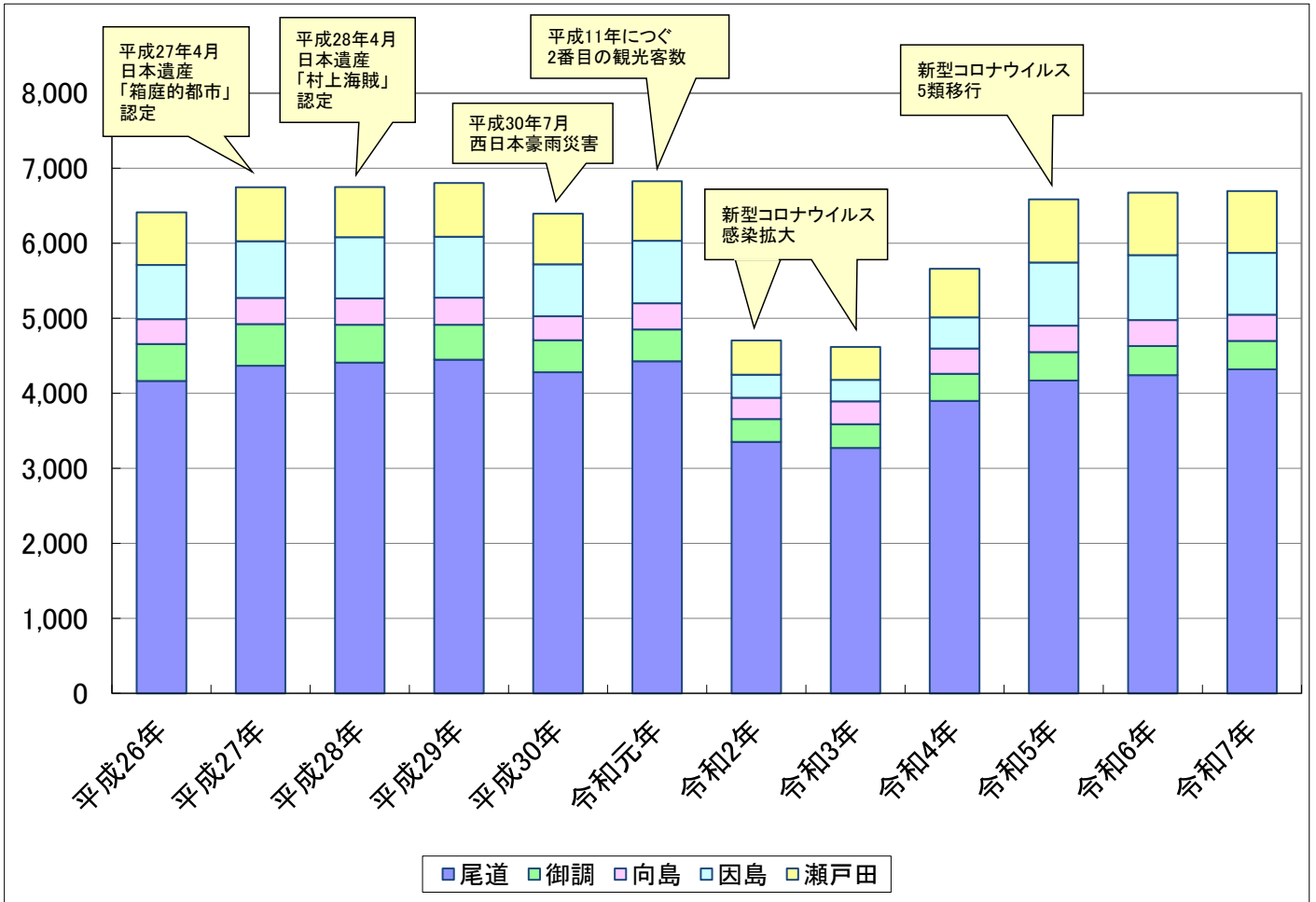
全国的な訪日外国人の増加を追い風として、外国人観光客数が過去最高を更新した。一方で、物価高騰による旅行費用の上昇等の影響により、国内旅行者はやや減少となったため、全体の観光客数は前年並みとなった。

しまなみレンタサイクル客数および、千光寺山ロープウェイ利用者数は過去最高を更新した。（資料4参照）

## 6. 備考

- (1) 観光客数は、1月から12月までの総観光客数（市町の区域外から訪れた観光客数「入込観光客数」と、その入込観光客数に市町の区域内での観光客数「地元観光客数」を加えたもの）を推計し、集計。
- (2) 尾道地域については、流入数を基本に算出し、御調地域、向島地域、因島地域及び瀬戸田地域については、滞留数を基本に算出。
- (3) サイクリング客数の推計は、レンタサイクルの貸出実績数値や複数の民間事業者へのヒアリング等を根拠として算出。
- (4) 外国人観光客数の推計は、観光案内所・レンタサイクルターミナル・宿泊施設の外国人観光客の数値を根拠として算出。

## 尾道市観光客数の推移



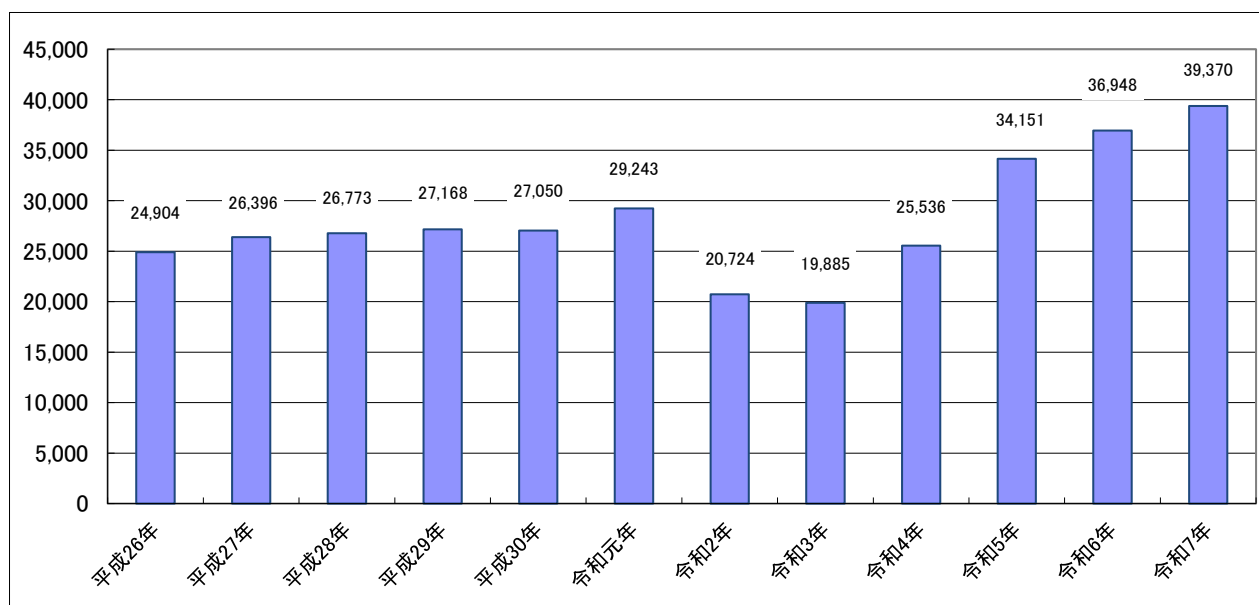
(千人)

	平成26年	平成27年	平成28年	平成29年	平成30年	令和元年	令和2年	令和3年	令和4年	令和5年	令和6年	令和7年
尾道	4,164	4,366	4,407	4,446	4,280	4,425	3,351	3,271	3,897	4,170	4,242	<b>4,319</b>
御調	492	555	506	467	427	424	306	316	362	378	386	<b>380</b>
向島	332	350	352	362	319	351	283	305	337	353	348	<b>348</b>
因島	723	755	815	810	694	832	308	285	414	842	866	<b>823</b>
瀬戸田	700	720	669	716	674	794	457	440	648	840	833	<b>826</b>
合計	6,411	6,746	6,749	6,801	6,394	6,826	4,705	4,617	5,657	6,583	6,675	<b>6,697</b>
前年比	101.3%	105.2%	100.0%	100.8%	94.0%	106.8%	68.9%	98.1%	122.5%	116.4%	101.4%	<b>100.3%</b>

※千人未満を端数処理しているため、合計は一致しないことがある。

## 観光消費額(推計)

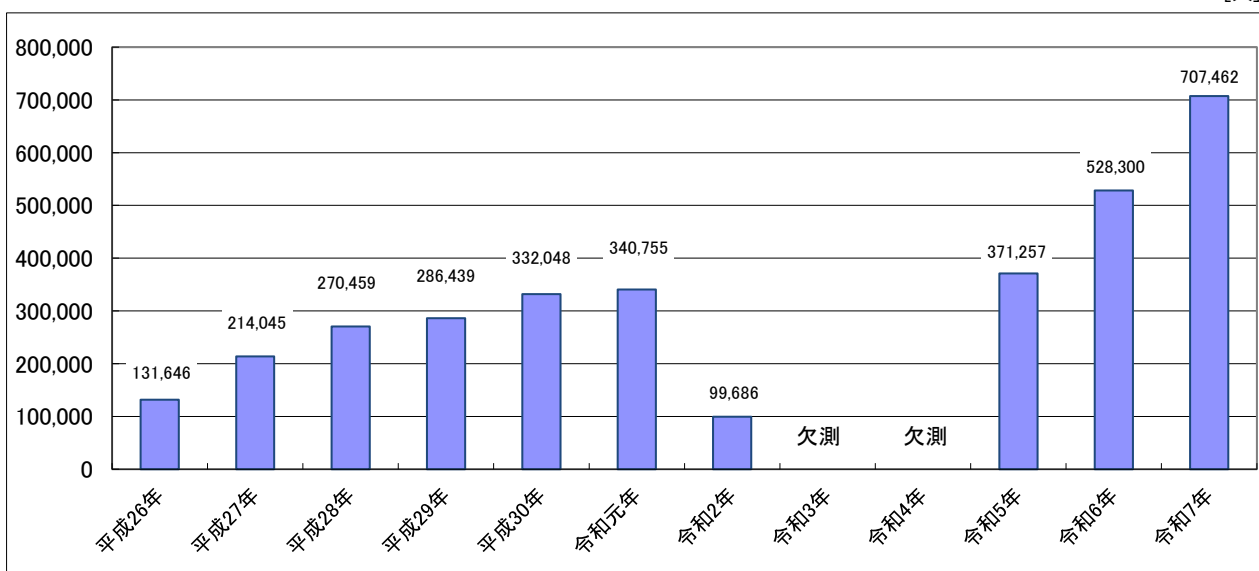
[百万円]



	平成26年	平成27年	平成28年	平成29年	平成30年	令和元年	令和2年	令和3年	令和4年	令和5年	令和6年	令和7年
観光消費額(百万円)	24,904	26,396	26,773	27,168	27,050	29,243	20,724	19,885	25,536	34,151	36,948	39,370
前年比	101.6%	106.0%	101.4%	101.5%	99.5%	108.1%	70.9%	96.0%	128.4%	133.7%	108.2%	106.6%
一人あたり消費額(円)	3,885	3,913	3,967	3,995	4,231	4,284	4,405	4,307	4,514	5,188	5,535	5,879

## 外国人観光客数(推計)

[人]



	平成26年	平成27年	平成28年	平成29年	平成30年	令和元年	令和2年	令和3年	令和4年	令和5年	令和6年	令和7年
外国人	131,646	214,045	270,459	286,439	332,048	340,755	99,686	欠測	欠測	371,257	528,300	707,462
前年比	140.9%	162.6%	126.4%	105.9%	115.9%	102.6%	29.3%	-	-	-	142.3%	133.9%

## 外国人観光客の国籍・地域別調査

(人)

	中国	香港	台湾	韓国	タイ	フィリピン	シンガポール	マレーシア
令和7年	28,255	11,502	147,252	36,396	4,937	4,585	9,979	3,149
令和6年	20,956	9,413	115,249	29,155	3,441	3,345	7,549	2,424
令和6年比	134.8%	122.2%	127.8%	124.8%	143.5%	137.1%	132.2%	129.9%

	インドネシア	インド	ベトナム	ロシア	アメリカ	カナダ	オーストラリア	イギリス
令和7年	2,784	3,276	7,468	2,327	102,729	23,136	45,514	38,998
令和6年	2,168	2,786	5,961	1,264	79,847	17,707	34,582	30,938
令和6年比	128.4%	117.6%	125.3%	184.1%	128.7%	130.7%	131.6%	126.1%

	ドイツ	フランス	イタリア	スペイン	その他	合計
令和7年	32,639	52,876	7,214	6,679	135,767	707,462
令和6年	24,766	42,374	5,500	5,300	83,575	528,300
令和6年比	131.8%	124.8%	131.2%	126.0%	162.4%	133.9%

## ※外国人観光客数上位5か国・地域

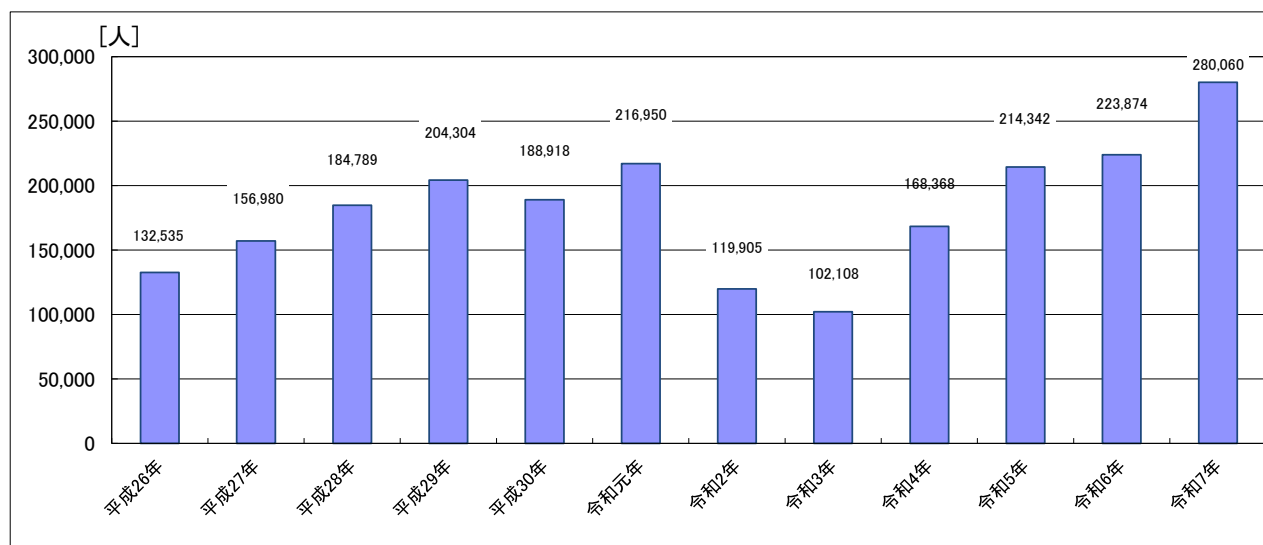
令和7年

- ① 台湾 147,252 人
- ② アメリカ 102,729 人
- ③ フランス 52,876 人
- ④ オーストラリア 45,514 人
- ⑤ イギリス 38,998 人

令和6年

- ① 台湾 115,249 人
- ② アメリカ 79,847 人
- ③ フランス 42,374 人
- ④ オーストラリア 34,582 人
- ⑤ イギリス 30,938 人

## サイクリング客数(推計)

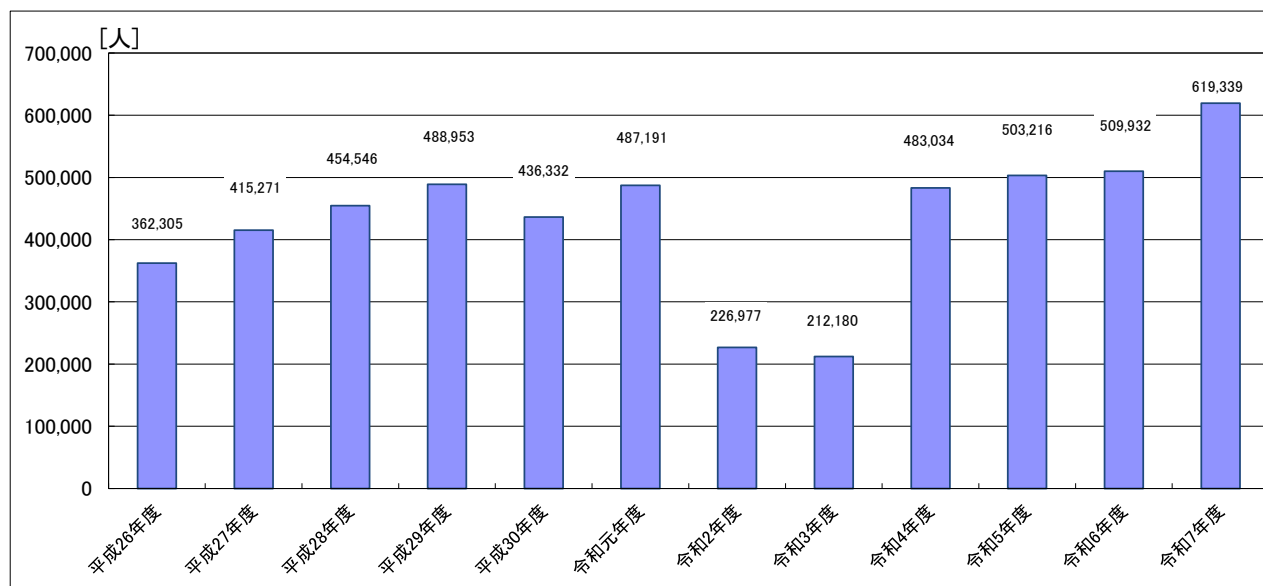


※レンタサイクルとマイバイク(自己所有の自転車)利用者数の合計値

(人)

	平成26年	平成27年	平成28年	平成29年	平成30年	令和元年	令和2年	令和3年	令和4年	令和5年	令和6年	令和7年
サイクリング客	132,535	156,980	184,789	204,304	188,918	216,950	119,905	102,108	168,368	214,342	223,874	<b>280,060</b>
前年比	145.8%	118.4%	117.7%	110.6%	92.5%	114.8%	55.3%	85.2%	164.9%	127.3%	104.4%	<b>125.1%</b>

## 千光寺山ロープウェイ利用者数(年度別)※4月～翌3月



(人)

	平成26年度	平成27年度	平成28年度	平成29年度	平成30年度	令和元年度	令和2年度	令和3年度	令和4年度	令和5年度	令和6年度	令和7年度
利用者数	362,305	415,271	454,546	488,953	436,332	487,191	226,977	212,180	483,034	503,216	509,932	<b>619,339</b>
前年度比	113.1%	114.6%	109.5%	107.6%	89.2%	111.7%	46.6%	93.5%	227.7%	104.2%	101.3%	<b>121.5%</b>